



# COMUNE DI BORGORICCO

Provincia di Padova



## PIANO DI ELIMINAZIONE DELLE BARRIERE ARCHITETTONICHE (PEBA)

COMMITTENTE:  
Comune di Borgoricco

PROGETTISTI:  
Dott. Arch. Stefano Meneghini  
Dott. For. E. Michela Mutto Accordi

COLLABORATORI:  
Dott. in Arch. Matteo Destro



ELAB. 5 SCHEDE DI PROGETTO

Rev. 00  
Febbraio 2021



"The way for global sustainability"

CONSYLIO S.R.L.

Architettura - Ingegneria - Paesaggistica - Qualità - Ambiente - Sicurezza  
Via L. Pellizzo, 14 - 35128 Padova (PD) - Tel/ Fax 049 8072072  
info@consylio.eu - www.consylio.eu

## LISTA DEGLI EDIFICI

EDF.01 – Sede Municipale

EDF.02 - Centro Civico Aldo Rossi

EDF.03 - Associazione pensionati del Graticolato

EDF.04 - Aula Studio

ISP.01 - Impianto sportivo

ISP.02 - Palazzetto dello sport

SCP.01 - Scuola primaria "A. Locatelli", Borgoricco

SCP.02 - Scuola primaria "T. Minniti", Sant'Eufemia

SCP.03 - Scuola primaria "T. Mazzonetto"

SCS.01 - Scuola Secondaria di I grado "G. Ungaretti"

CIM.01 - Cimitero di Borgoricco

CIM.02 - Cimitero di Sant'Eufemia

CIM.03 - Cimitero di San Michele delle Badesse

PRK.01 - Parco dei Pensieri, Borgoricco

PRK.02 - Parco di via Dandolo, Borgoricco

PRK.03 - Parco Salesiani, San Michele delle Badesse























PRK.04 - Parco Don Bosco, Sant'Eufemia

PRK.05 - Parco via Castellaro

PZZ.01 - Piazza San Leonardo

PZZ.02 - Piazza Beata Suor Elisabetta Vendramini

PZZ.03 - Piazza Meridiana

|   |  |
|---|--|
|    | Creazione posti auto riservati                   |
|    | Creazione di luogo sicuro                        |
|    | Creazione/Allargamento di percorsi pedonali      |
|    | Creazione/Adeguamento marciapiede                |
|    | Creazione attraversamento pedonale               |
|    | Creazione/Adeguamento rampe e/o scivoli          |
|    | Ricollocamento arredi esistenti                  |
|    | Adeguamento ambienti interni                     |
|    | Adeguamento larghezza infissi                    |
|    | Creazione rampe di collegamento brevi dislivelli |
|  | Adeguamento impianti tecnologici                 |
|  | Installazione ascensore                          |
|  | Installazione montascale o servoscale            |
|  | Nuovo parapetto/corrimano                        |
|  | Fasce antiscivolo                                |
|  | Creazione/Adeguamento servizio igienico          |
|  | Percorsi guida tattili esterni                   |
|  | Segnaletica luminosa                             |
|  | Segnaletica luminosa attraversamenti pedonali    |
|  | Segnaletica informatica – totem                  |
|  | Posizionamento mappe tattili                     |
|  | Posizionamento targhe tattili                    |
|  | Percorsi guida tattili interni                   |



Posa di segnali adesivi cromatici



Trattamento antisdrucchiolo



Predisposizione audio/video (schermi, video proiettori, display e tabelloni luminosi, LIM)



Rifacimento pavimentazioni degradate



Rifacimento segnaletica orizzontale dei posti auto

riservati



Adeguamento illuminazione pubblica



Adeguamento impianto semaforico



Adeguamento illuminazione interna



Giochi inclusivi



Creazione posti riservati tribune e spalti impianti sportivi

## SCHEDA DI PROGETTO

### Sede Municipale

**Amministrazione:** Comune di Borgoricco (PD)

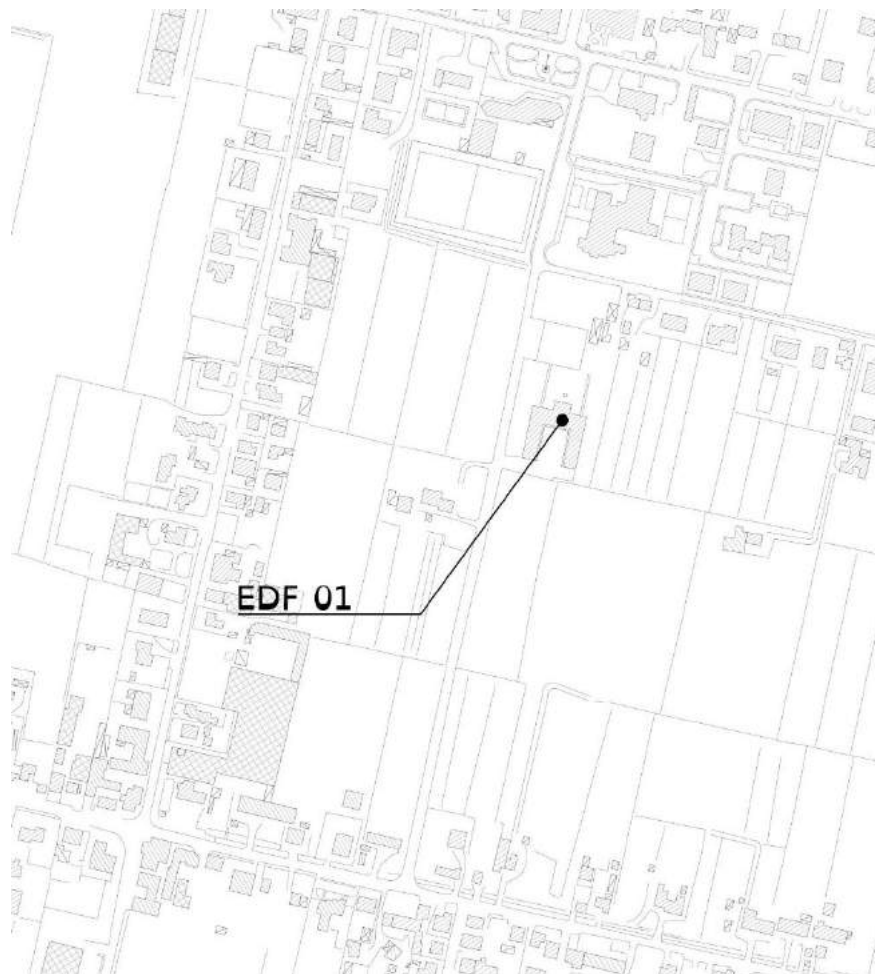
**Descrizione edificio/spazio urbano:**

La sede municipale di Borgoricco si trova nella zona centrale del paese. L'edificio a corte si sviluppa su due piani fuori terra, presenta una copertura in parte piana e in parte a falda mentre il portico corrispondente all'ingresso principale presenta una copertura dalla forma di una volta a botte. All'interno è presente anche la Biblioteca Comunale. L'accesso al Municipio avviene attraverso un portico antistante la piazza creata dalla distribuzione stessa dell'edificio. Non sono presenti scale per cui l'accesso è facilitato e consentito a tutti gli utenti. All'interno è garantita l'accessibilità a tutti i piani grazie all'ascensore leggibile anche in braille. Sono presenti servizi igienici per disabili in entrambi i piani, ma quello al primo piano richiede interventi per l'adeguamento alle norme.

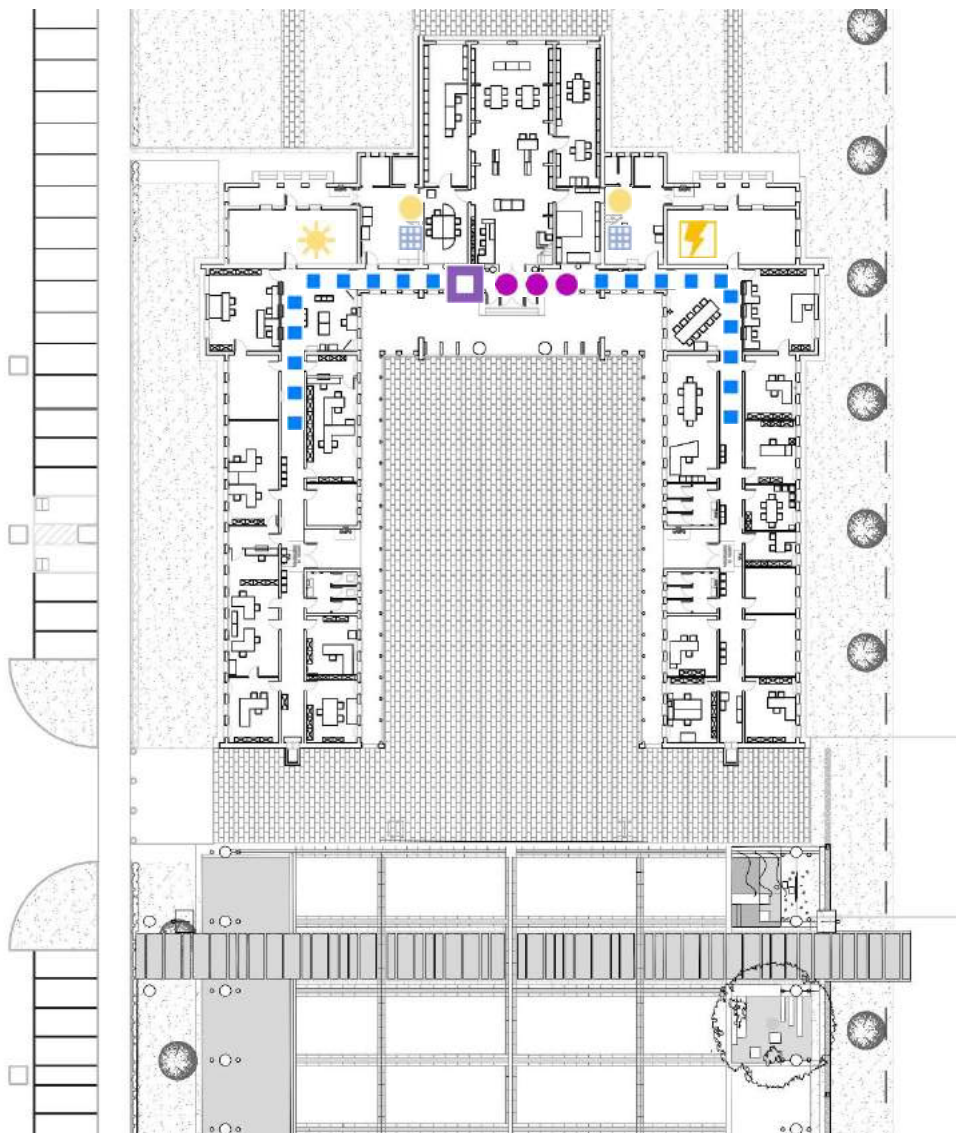
Indirizzo: Viale Europa 10, Borgoricco

EDIFICIO EDF.01 DATA 16/04/2020

### PLANIMETRIA GENERALE



PIANTA DI DETTAGLIO N° 1: PIANTA PIANO TERRA



**PIANTA DI DETTAGLIO N° 2: PIANTA PIANO PRIMO**

Planimetria non disponibile.



**DOCUMENTAZIONE FOTOGRAFICA**

**FOTO 1**



**FOTO 2**



**FOTO 3**



**FOTO 4**



**FOTO 5**



**FOTO 6**





| Num.Ord.<br>TARIFFA | DESIGNAZIONE DEI LAVORI  | DIMENSIONI |       |       |        | Quantità | IMPORTI  |          |
|---------------------|--|------------|-------|-------|--------|----------|----------|----------|
|                     |  | par.ug.    | lung. | larg. | H/peso |          | unitario | TOTALE   |
|                     | <b>R I P O R T O</b>   |            |       |       |        |          |          |          |
|                     | <b>LAVORI A MISURA</b>   |            |       |       |        |          |          |          |
|                     | <b>EDF.01 - Sede Municipale (SpCat 4)</b>  |            |       |       |        |          |          |          |
| 1 / 20<br>04        | ZONA FILTRO<br>Creazione di luogo sicuro per singolo piano   |            |       |       |        | 1,00     |          |          |
|                     | SOMMANO cad  |            |       |       |        | 1,00     | 1'500,00 | 1'500,00 |
| 2 / 21<br>15        | ADEGUAMENTO IMPIANTI TECNOLOGICI<br>Adeguamento impianti tecnologici (altezza interruttori e comandi elettrici, maniglioni porte antipanico, impianti particolari ecc.)  |            |       |       |        | 1,00     |          |          |
|                     | SOMMANO a corpo  |            |       |       |        | 1,00     | 1'500,00 | 1'500,00 |
| 3 / 22<br>19        | CORRIMANO<br>Adeguamento rampe di scale esistenti<br>Posa In Opera Di Corrimano  |            |       |       |        | 2,00     |          |          |
|                     | SOMMANO a corpo  |            |       |       |        | 2,00     | 600,00   | 1'200,00 |
| 4 / 23<br>22        | ADEGUAMENTO SERVIZI IGIENICI PER DISABILI<br>Adeguamento di sanitari, rubinetterie, arredi e accessori in servizi igienici esistenti e regolazione altezza degli interruttori elettrici e di altri comandi   |            |       |       |        | 1,00     |          |          |
|                     | SOMMANO a corpo  |            |       |       |        | 1,00     | 1'800,00 | 1'800,00 |
| 5 / 24<br>27        | PERCORSI GUIDA INTERNI IN PVC<br>Creazione percorsi guida interni per non vedenti mediante mattonelle tattili adesive in pvc. Percorso tattile plantare con rilievi trapezoidale e semisferici equidistanti, con altezza dei rilievi non inferiore a mm 3 e larghezza in accordo con la tabella 3 - "WT6" della CEN/TS 15209 con distanza tra i rilievi in accordo con la tabella 1 - "S9" della CEN/TS 15209 costruito in M-PVC-P integrato con TAG-RFID 134.2 Khz idonei alla realizzazione di percorsi intelligenti. Conteggio per un incrocio a T/X/L con angolo di 60x60 cm e percorso lineare di circa 8 metri |            |       |       |        | 2,00     |          |          |
|                     | SOMMANO cad  |            |       |       |        | 2,00     | 650,00   | 1'300,00 |
| 6 / 25<br>28        | SEGNALI LUMINOSI<br>Potenziamento delle modalità di informazione verso gli utenti mediante segnaletica luminosa, acustica e tattile (mappe di rilievo, cartelli, altoparlanti ecc.) mediante la posa in opera di segnali luminosi.   |            |       |       |        | 1,00     |          |          |
|                     | SOMMANO cad  |            |       |       |        | 1,00     | 1'150,00 | 1'150,00 |
| 7 / 26<br>29        | SEGNALETICA INFORMATIVA - TOTEM<br>Potenziamento delle modalità di informazione verso gli utenti mediante posa in opera di totem informativo multimediale.   |            |       |       |        | 1,00     |          |          |
|                     | <b>A R I P O R T A R E</b>   |            |       |       |        | 1,00     |          | 8'450,00 |

| Num.Ord.<br>TARIFFA | DESIGNAZIONE DEI LAVORI  | DIMENSIONI |       |       |        | Quantità | IMPORTI  |           |
|---------------------|--|------------|-------|-------|--------|----------|----------|-----------|
|                     |  | par.ug.    | lung. | larg. | H/peso |          | unitario | TOTALE    |
|                     | <b>R I P O R T O</b>   |            |       |       |        | 1,00     |          | 8'450,00  |
|                     | SOMMANO cad  |            |       |       |        | 1,00     | 2'000,00 | 2'000,00  |
| 8 / 27<br>30        | SEGNALI ADESIVI CROMATICI<br>Posa di segnali adesivi cromatici/pedotattili sulla<br>pavimentazione a servizio dei totem informativi.   |            |       |       |        | 1,00     |          |           |
|                     | SOMMANO a corpo  |            |       |       |        | 1,00     | 450,00   | 450,00    |
| 9 / 28<br>32        | TARGA TATTILE PER CORRIMANO<br>Fornitura e posa in opera di targhe tattili costituite da<br>lastre monoblocco di alluminio o acrilico contenenti<br>informazioni semplificate di supporto alla mappa tattile.<br>Da posizionarsi preferibilmente lungo i corrimano delle<br>scale. |            |       |       |        | 2,00     |          |           |
|                     | SOMMANO cad  |            |       |       |        | 2,00     | 350,00   | 700,00    |
|                     | Parziale EDF.01 - Sede Municipale (SpCat 4) euro   |            |       |       |        |          |          | 11'600,00 |
|                     | <b>Parziale LAVORI A MISURA euro</b>   |            |       |       |        |          |          | 11'600,00 |
|                     | <b>T O T A L E euro</b>  |            |       |       |        |          |          | 11'600,00 |
|                     | <b>A R I P O R T A R E</b>   |            |       |       |        |          |          |           |

| Num.Ord.<br>TARIFFA | DESIGNAZIONE DEI LAVORI                | I M P O R T I    |                |
|---------------------|--|------------------|----------------|
|                     |  | TOTALE           | incid.<br>%    |
|                     | <b>RIPORTO</b>                         |                  |                |
|                     | <b>Riepilogo Strutturale CATEGORIE</b> |                  |                |
| M                   | <b>LAVORI A MISURA euro</b>            | 11'600,00        | 100,000        |
| M:004               | EDF.01 - Sede Municipale euro          | 11'600,00        | 100,000        |
| M:004.003           | Servizi igienici euro                  | 1'800,00         | 15,517         |
| M:004.003.001       | Motorio euro                           | 1'800,00         | 15,517         |
| M:004.004           | Collegamenti verticali euro            | 1'200,00         | 10,345         |
| M:004.004.004       | Motorio/Sensoriale euro                | 1'200,00         | 10,345         |
| M:004.005           | Percorsi euro                          | 1'300,00         | 11,207         |
| M:004.005.002       | Sensoriale euro                        | 1'300,00         | 11,207         |
| M:004.008           | Varie euro                             | 7'300,00         | 62,931         |
| M:004.008.002       | Sensoriale euro                        | 700,00           | 6,034          |
| M:004.008.005       | Motorio/Cognitivo euro                 | 1'500,00         | 12,931         |
| M:004.008.006       | Sensoriale/Cognitivo euro              | 3'600,00         | 31,034         |
| M:004.008.007       | Motorio/Sensoriale/Cognitivo euro      | 1'500,00         | 12,931         |
|                     | <b>TOTALE euro</b>                     | <b>11'600,00</b> | <b>100,000</b> |
|                     | Data, _____                            |                  |                |
|                     | <b>A RIPORTARE</b>                     |                  |                |

## SCHEDA DI PROGETTO

### Centro Civico Aldo Rossi

**Amministrazione:** Comune di Borgoriccio (PD)

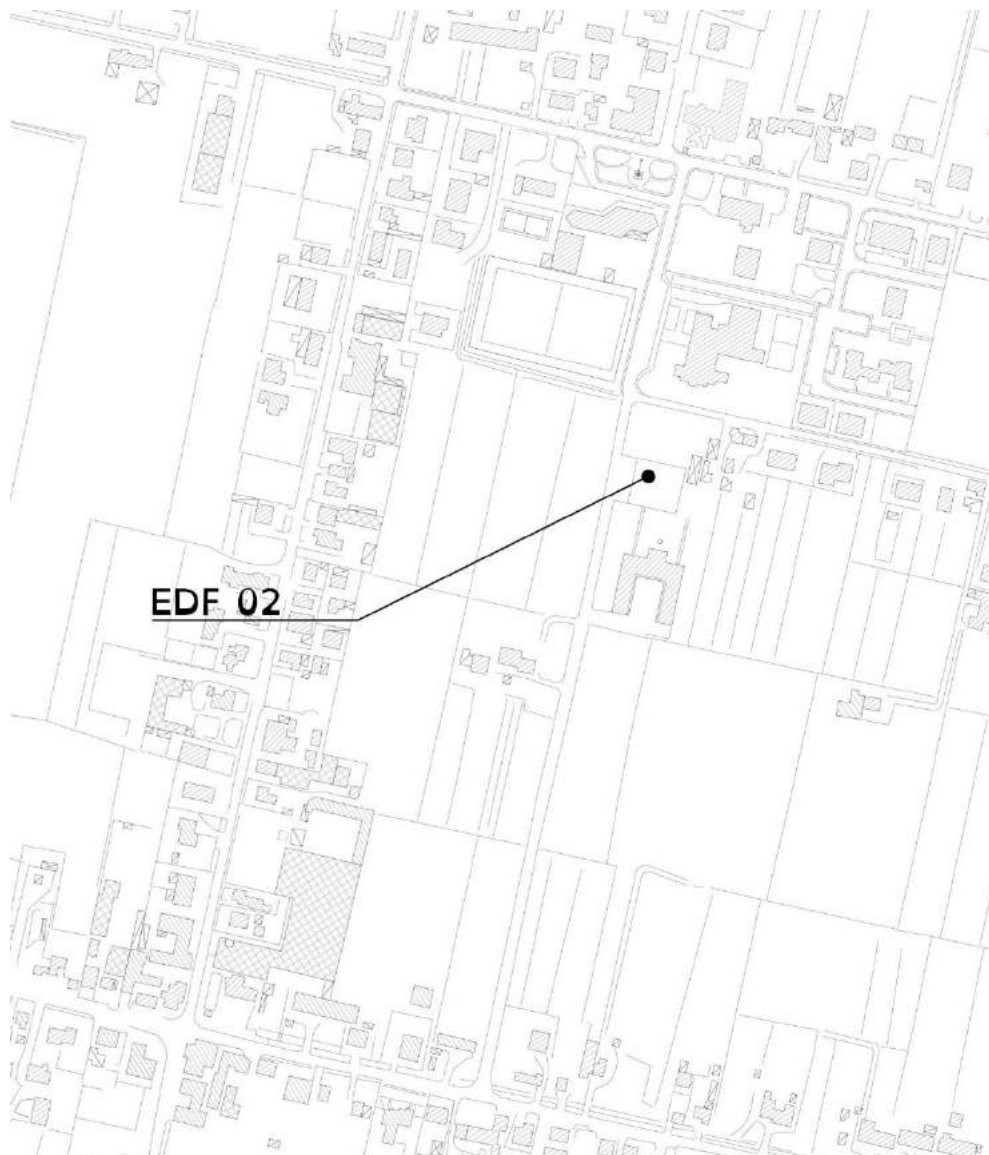
**Descrizione edificio/spazio urbano:**

Il Centro Civico Aldo Rossi è la sede di un centro culturale, teatro e museo della centuriazione romana. Si trova nella zona centrale di Borgoriccio, proprio alle spalle della Sede Municipale. A dividere i due edifici c'è una piazza. Si sviluppa su due piani fuori terra ad eccezione della sala principale, circondata da platee laterali distribuite su tre piani. Il resto della sala, dalla pianta circolare si sviluppa a tutta altezza. L'accesso all'edificio avviene al piano terra dal centro della facciata principale frontale alla piazza. Non sono presenti scalinate, ma tuttavia un piccolo gradino derivante dal rivestimento della pavimentazione potrebbe creare disagi ai disabili. All'interno è garantita l'accessibilità a tutti i piani grazie all'ascensore.

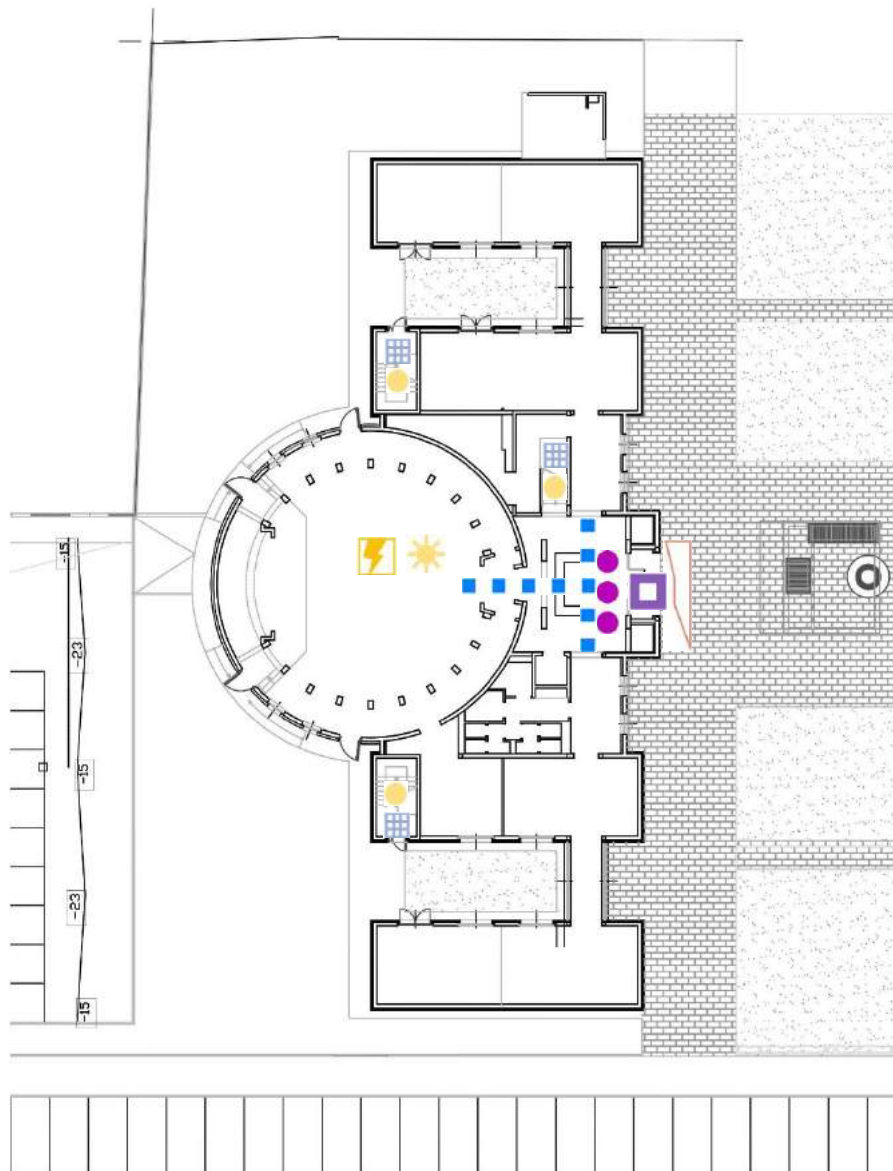
**Indirizzo:** Viale Europa 12, Borgoriccio

**EDIFICIO EDF.02 DATA 16/04/2020**

## PLANIMETRIA GENERALE



PIANTA DI DETTAGLIO N° 1: PIANTA PIANO TERRA



**PIANTA DI DETTAGLIO N° 2: PIANTA PIANO PRIMO**

Planimetria non disponibile.

**PIANTA DI DETTAGLIO N° 2: PIANTA PIANO SECONDO**

Planimetria non disponibile.



**DOCUMENTAZIONE FOTOGRAFICA**

**FOTO 1**



**FOTO 2**



**FOTO 3**



**FOTO 4**



**FOTO 5**



**FOTO 6**



| Num.Ord.<br>TARIFFA | DESIGNAZIONE DEI LAVORI   | DIMENSIONI |       |       |        | Quantità | IMPORTI  |          |
|---------------------|---|------------|-------|-------|--------|----------|----------|----------|
|                     |   | par.ug.    | lung. | larg. | H/peso |          | unitario | TOTALE   |
|                     | <b>R I P O R T O</b>  |            |       |       |        |          |          |          |
|                     | <b>LAVORI A MISURA</b>  |            |       |       |        |          |          |          |
|                     | <b>EDF.02 - Centro Civico Aldo Rossi (SpCat 5)</b>  |            |       |       |        |          |          |          |
| 1 / 29<br>04        | ZONA FILTRO<br>Creazione di luogo sicuro per singolo piano  |            |       |       |        | 2,00     |          |          |
|                     | SOMMANO cad   |            |       |       |        | 2,00     | 1'500,00 | 3'000,00 |
| 2 / 30<br>14        | RAMPE DI COLLEGAMENTO BREVI DISLIVELLI<br>Creazione di rampe di collegamento per il superamento di brevi dislivelli al fine di garantire la continuità dei percorsi in corrispondenza dell'accesso  |            |       |       |        | 1,00     |          |          |
|                     | SOMMANO cad   |            |       |       |        | 1,00     | 200,00   | 200,00   |
| 3 / 31<br>15        | ADEGUAMENTO IMPIANTI TECNOLOGICI<br>Adeguamento impianti tecnologici (altezza interruttori e comandi elettrici, maniglioni porte antipanico, impianti particolari ecc.)   |            |       |       |        | 1,00     |          |          |
|                     | SOMMANO a corpo   |            |       |       |        | 1,00     | 1'500,00 | 1'500,00 |
| 4 / 32<br>19        | CORRIMANO<br>Adeguamento rampe di scale esistenti<br>Posa In Opera Di Corrimano   |            |       |       |        | 3,00     |          |          |
|                     | SOMMANO a corpo   |            |       |       |        | 3,00     | 600,00   | 1'800,00 |
| 5 / 33<br>23        | SET DI MANIGLIONI PER SERVIZIO DISABILI<br>Accessori standard per servizio con WC e lavello comprendente:<br>- almeno un maniglione di sicurezza orizzontale per WC dimensioni 55-60 cm posizionato a muro presso il sanitario;<br>- almeno un maniglione di sicurezza orizzontale dimensioni 55-60 cm posizionato a muro presso il lavabo;<br>- un'impugnatura di sostegno ribaltabile e reversibile (destra o sinistra) per WC con meccanismo di ribaltamento con molla a compressione e sistema di autobloccaggio in posizione verticale da posizionare a lato del WC;<br>Accessori standard per accessoriare una doccia per disabili compreso:<br>- un maniglione combinato per doccia (90x70x70 cm)<br>- un seggiolino ribaltabile, a muro o agganciabile ad un corrimano<br>Compresi:<br>- maniglioni in acciaio (D=3,5cm) con rivestimento in Nylon poliammide 6 autoestinguente, in numero e quantità tale da garantire il perfetto sostentamento dei disabili all'interno dei servizi igienici come previsto dal DPR 384/78 e dal DM 236/89 (maniglioni fissi, reclinabili, ad angolo, aste verticali, seggiolini per doccia, ecc.);<br>- viti di fissaggio a parete sia essa in muratura o in cartongesso ed a pavimento;<br>altri accessori di installazione;<br>- e quant'altro necessario per l'installazione ultimata del singolo servizio igienico a regola d'arte |            |       |       |        |          |          |          |
|                     | <b>A R I P O R T A R E</b>  |            |       |       |        |          |          | 6'500,00 |

| Num.Ord.<br>TARIFFA | DESIGNAZIONE DEI LAVORI   | DIMENSIONI |       |       |        | Quantità | IMPORTI  |           |
|---------------------|---|------------|-------|-------|--------|----------|----------|-----------|
|                     |   | par.ug.    | lung. | larg. | H/peso |          | unitario | TOTALE    |
|                     | <b>R I P O R T O</b>  |            |       |       |        |          |          | 6'500,00  |
|                     | Mancanza di due specchi nei due bagni   |            |       |       |        | 1,00     |          |           |
|                     | SOMMANO a corpo   |            |       |       |        | 1,00     | 800,00   | 800,00    |
| 6 / 34<br>27        | <b>PERCORSI GUIDA INTERNI IN PVC</b><br>Creazione percorsi guida interni per non vedenti mediante mattonelle tattili adesive in pvc. Percorso tattile plantare con rilievi trapezoidale e semisferici equidistanti, con altezza dei rilievi non inferiore a mm 3 e larghezza in accordo con la tabella 3 - "WT6" della CEN/TS 15209 con distanza tra i rilievi in accordo con la tabella 1 - "S9" della CEN/TS 15209 costruito in M-PVC-P integrato con TAG-RFID 134.2 Khz idonei alla realizzazione di percorsi intelligenti. Conteggio per un incrocio a T/X/L con angolo di 60x60 cm e percorso lineare di circa 8 metri |            |       |       |        | 1,00     |          |           |
|                     | SOMMANO cad   |            |       |       |        | 1,00     | 650,00   | 650,00    |
| 7 / 35<br>28        | <b>SEGNALI LUMINOSI</b><br>Potenziamento delle modalità di informazione verso gli utenti mediante segnaletica luminosa, acustica e tattile (mappe di rilievo, cartelli, altoparlanti ecc.) mediante la posa in opera di segnali luminosi.   |            |       |       |        | 1,00     |          |           |
|                     | SOMMANO cad   |            |       |       |        | 1,00     | 1'150,00 | 1'150,00  |
| 8 / 36<br>29        | <b>SEGNALETICA INFORMATIVA - TOTEM</b><br>Potenziamento delle modalità di informazione verso gli utenti mediante posa in opera di totem informativo multimediale.   |            |       |       |        | 1,00     |          |           |
|                     | SOMMANO cad   |            |       |       |        | 1,00     | 2'000,00 | 2'000,00  |
| 9 / 37<br>30        | <b>SEGNALI ADESIVI CROMATICI</b><br>Posa di segnali adesivi cromatici/pedotattili sulla pavimentazione a servizio dei totem informativi.  |            |       |       |        | 1,00     |          |           |
|                     | SOMMANO a corpo   |            |       |       |        | 1,00     | 450,00   | 450,00    |
| 10 / 38<br>32       | <b>TARGA TATTILE PER CORRIMANO</b><br>Fornitura e posa in opera di targhe tattili costituite da lastre monoblocco di alluminio o acrilico contenenti informazioni semplificate di supporto alla mappa tattile. Da posizionarsi preferibilmente lungo i corrimano delle scale.   |            |       |       |        | 6,00     |          |           |
|                     | SOMMANO cad   |            |       |       |        | 6,00     | 350,00   | 2'100,00  |
|                     | Parziale EDF.02 - Centro Civico Aldo Rossi (SpCat 5)<br>euro  |            |       |       |        |          |          | 13'650,00 |
|                     | <b>Parziale LAVORI A MISURA euro</b>  |            |       |       |        |          |          | 13'650,00 |
|                     | <b>T O T A L E euro</b>   |            |       |       |        |          |          | 13'650,00 |
|                     | <b>A R I P O R T A R E</b>  |            |       |       |        |          |          |           |

| Num.Ord.<br>TARIFFA | DESIGNAZIONE DEI LAVORI                | I M P O R T I |             |
|---------------------|--|---------------|-------------|
|                     |  | TOTALE        | incid.<br>% |
|                     | <b>R I P O R T O</b>                   |               |             |
|                     | <b>Riepilogo Strutturale CATEGORIE</b> |               |             |
| M                   | <b>LAVORI A MISURA euro</b>            | 13'650,00     | 100,000     |
| M:005               | EDF.02 - Centro Civico Aldo Rossi euro | 13'650,00     | 100,000     |
| M:005.003           | Servizi igienici euro                  | 800,00        | 5,861       |
| M:005.003.001       | Motorio euro                           | 800,00        | 5,861       |
| M:005.004           | Collegamenti verticali euro            | 1'800,00      | 13,187      |
| M:005.004.004       | Motorio/Sensoriale euro                | 1'800,00      | 13,187      |
| M:005.005           | Percorsi euro                          | 650,00        | 4,762       |
| M:005.005.002       | Sensoriale euro                        | 650,00        | 4,762       |
| M:005.006           | Dislivelli euro                        | 200,00        | 1,465       |
| M:005.006.004       | Motorio/Sensoriale euro                | 200,00        | 1,465       |
| M:005.008           | Varie euro                             | 10'200,00     | 74,725      |
| M:005.008.001       | Motorio euro                           | 3'000,00      | 21,978      |
| M:005.008.002       | Sensoriale euro                        | 2'100,00      | 15,385      |
| M:005.008.005       | Motorio/Cognitivo euro                 | 1'500,00      | 10,989      |
| M:005.008.006       | Sensoriale/Cognitivo euro              | 3'600,00      | 26,374      |
|                     | <b>TOTALE euro</b>                     | 13'650,00     | 100,000     |
|                     | Data, _____                            |               |             |
|                     | <b>A R I P O R T A R E</b>             |               |             |

## SCHEDA DI PROGETTO

**Associazione pensionati del Graticolato**

**Amministrazione:** Comune di Borgoricco (PD)

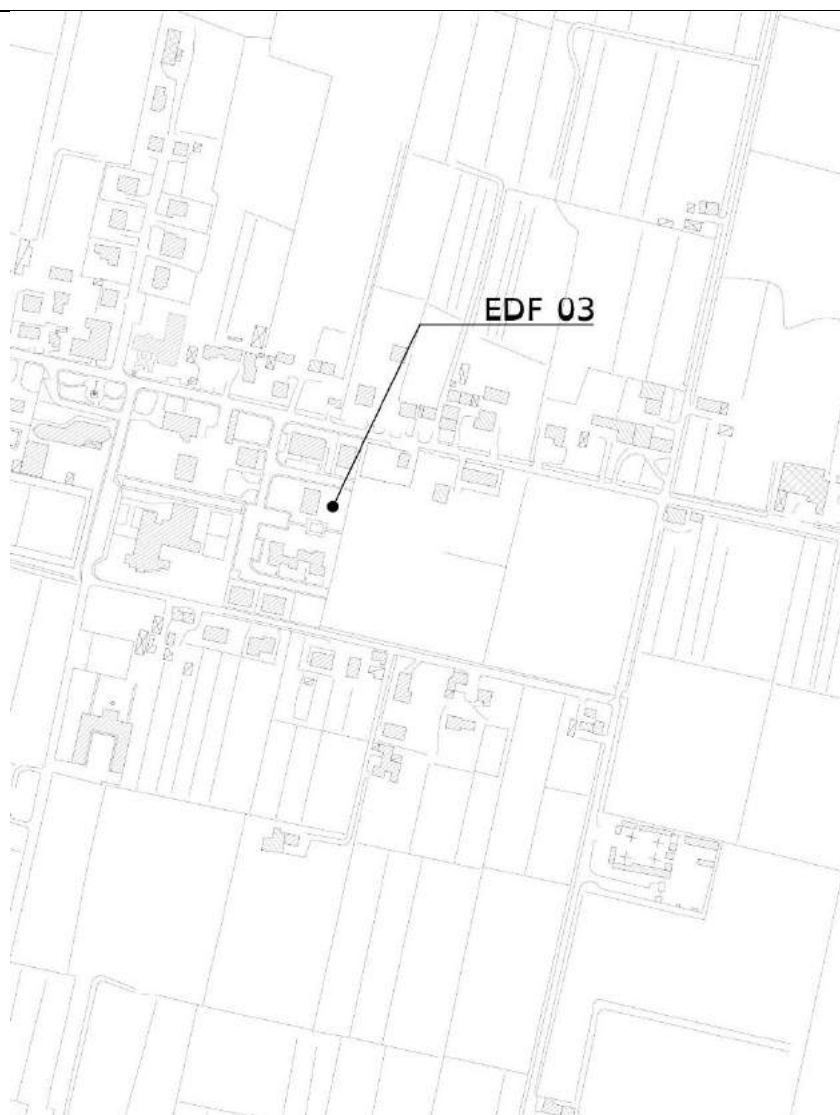
**Descrizione edificio/spazio urbano:**

L'associazione pensionati del Graticolato occupa il piano terra e il primo piano di un edificio ad uso prevalentemente residenziale. All'esterno la presenza di gradini e di piastrelle distaccate creano una barriera per i disabili. Internamente invece i problemi riguardano l'assenza dell'ascensore che rende il primo piano totalmente inaccessibile e la totale mancanza di servizi igienici per disabili in entrambi i piani.

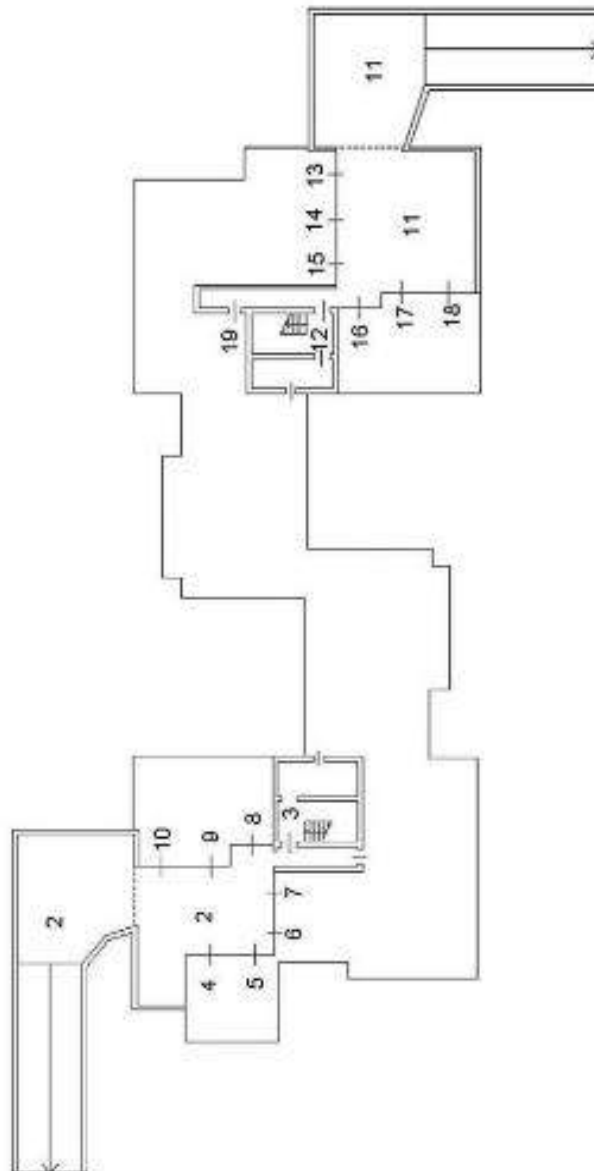
**Indirizzo:** Via Dandolo 15, Borgoricco

**EDIFICIO EDF.03 DATA 16/04/2020**

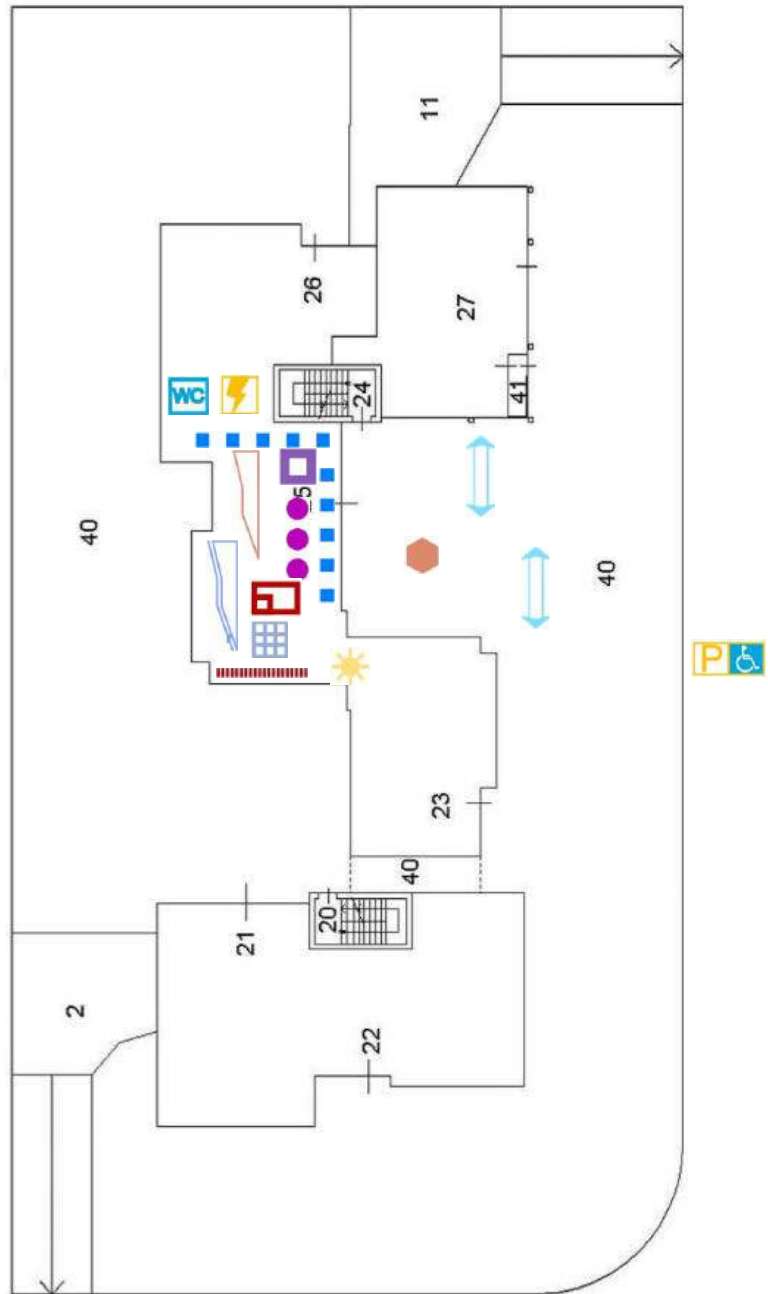
### PLANIMETRIA GENERALE



PIANTA DI DETTAGLIO N° 1: PIANTA PIANO INTERRATO

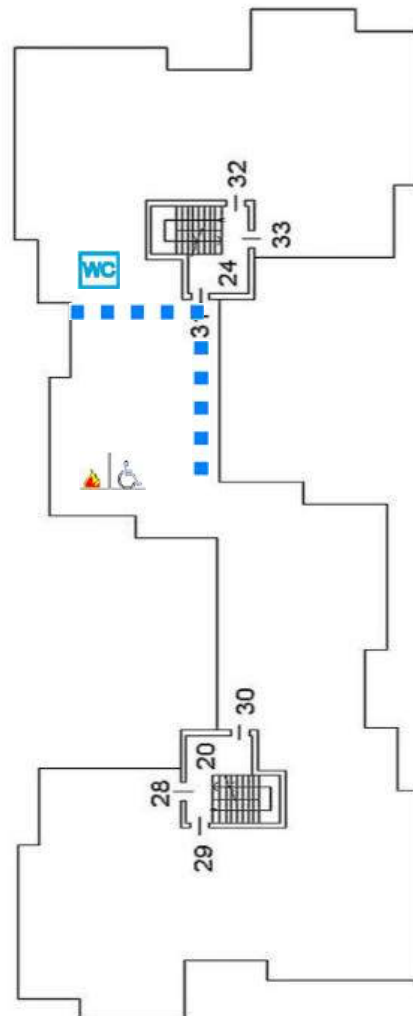


PIANTA DI DETTAGLIO N° 2: PIANTA PIANO TERRA

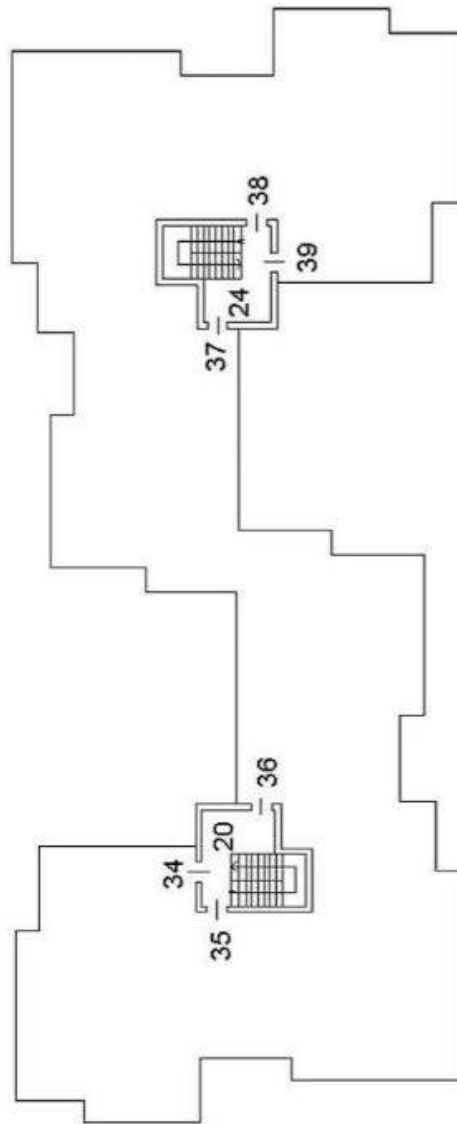




PIANTA DI DETTAGLIO N° 3: PIANTE PIANO PRIMO



PIANTA DI DETTAGLIO N° 4: PIANTA PIANO SECONDO



**DOCUMENTAZIONE FOTOGRAFICA**

**FOTO 1**



**FOTO 2**



**FOTO 3**



**FOTO 4**



**FOTO 5**



**FOTO 6**



| Num.Ord.<br>TARIFFA | DESIGNAZIONE DEI LAVORI   | DIMENSIONI |       |       |        | Quantità | IMPORTI  |          |
|---------------------|---|------------|-------|-------|--------|----------|----------|----------|
|                     |   | par.ug.    | lung. | larg. | H/peso |          | unitario | TOTALE   |
|                     | <b>R I P O R T O</b>  |            |       |       |        |          |          |          |
|                     | <b>LAVORI A MISURA</b>  |            |       |       |        |          |          |          |
|                     | <b>EDF.03 - Associazione pensionati del Graticolato (SpCat 6)</b>   |            |       |       |        |          |          |          |
| 1 / 39<br>01        | POSTI AUTO DISABILI<br>Creazione di posti auto riservati a persone disabili in<br>prossimità degli ingressi principali  |            |       |       |        | 1,00     |          |          |
|                     | SOMMANO cad   |            |       |       |        | 1,00     | 800,00   | 800,00   |
| 2 / 40<br>09        | REALIZZAZIONE RAMPE E/O SCIVOLI<br>Eliminazione discontinuità altimetriche esistenti<br>attraverso rampe strutturali e scivoli di pendenza max ≤<br>8%. Realizzazione Ex-Novo<br>Gradini esterni  |            |       |       |        | 2,00     |          |          |
|                     | SOMMANO cad   |            |       |       |        | 2,00     | 1'000,00 | 2'000,00 |
| 3 / 41<br>12        | ALLARGAMENTO BUSSOLE DI INGRESSO E/ O<br>ALLARGAMENTO PORTE E ALTRI DISIMPEGNI<br>Adeguamento ambienti interni, spazi comuni e di<br>distribuzione, per garantire il passaggio di persone su<br>carrozzina (larghezza minima dei locali, disposizione<br>delle pareti, uso di materiali antiscivolo per<br>pavimentazioni, disposizione idonea arredi fissi ecc.)<br>Allargamento Scale   |            |       |       |        | 1,00     |          |          |
|                     | SOMMANO cad   |            |       |       |        | 1,00     | 2'500,00 | 2'500,00 |
| 4 / 42<br>14        | RAMPE DI COLLEGAMENTO BREVI DISLIVELLI<br>Creazione di rampe di collegamento per il superamento<br>di brevi dislivelli al fine di garantire la continuità dei<br>percorsi<br>accesso ai bagni   |            |       |       |        | 1,00     |          |          |
|                     | SOMMANO cad   |            |       |       |        | 1,00     | 200,00   | 200,00   |
| 5 / 43<br>15        | ADEGUAMENTO IMPIANTI TECNOLOGICI<br>Adeguamento impianti tecnologici (altezza interruttori e<br>comandi elettrici, maniglioni porte antipanico, impianti<br>particolari ecc.)   |            |       |       |        | 1,00     |          |          |
|                     | SOMMANO a corpo   |            |       |       |        | 1,00     | 1'500,00 | 1'500,00 |
| 6 / 44<br>17        | INSTALLAZIONE MONTASCALE<br>Servoscala. Fornitura e posa in opera di servoscala per<br>il trasporto di 09 persone su sedie a ruote, a norma di<br>legge, per edifici pubblici, da 11/02/2008 installare sul<br>lato interno di rampa di scale, con percorso e pendenza<br>costante. Le caratteristiche dell'impianto dovranno<br>rispondere alle disposizioni di cui all'art. 8.1.13 del<br>D.M. 14/06/89 n. 236. In ogni caso l'impianto dovrà<br>rispettare le seguenti caratteristiche: -piattaforma<br>(escluse le costole mobili) non inferiore a cm 70 x 75;<br>-dotazione di opportuni mezzi di segnalazione acustica<br>e visiva di apparecchiature in movimento; - velocità di<br>almeno 7 cm/sec. E non superiore a 10 cm/sec.;-<br>dotazione alle due estremità di comandi di chiamata,<br>chiave di esclusione della manovra e spia di<br>segnalazione per manovra inserita; - sicurezze<br>elettriche relative alla tensione del circuito di |            |       |       |        |          |          |          |
|                     | <b>A R I P O R T A R E</b>  |            |       |       |        |          |          | 7'000,00 |

| Num.Ord.<br>TARIFFA | DESIGNAZIONE DEI LAVORI   | DIMENSIONI |       |       |        | Quantità | IMPORTI   |           |
|---------------------|---|------------|-------|-------|--------|----------|-----------|-----------|
|                     |   | par.ug.    | lung. | larg. | H/peso |          | unitario  | TOTALE    |
|                     | <b>R I P O R T O</b>  |            |       |       |        |          |           | 7'000,00  |
|                     | alimentazione e del circuito ausiliario; - messa a terra delle masse metalliche o, in alternativa, doppi isolamenti; - comandi di salita e discesa a bordo del tipo Uomo Presente e protetti contro l'azionamento accidentale; - sicurezza meccaniche: rispetto dei coefficienti minimi di sicurezza per parti meccaniche; - limitatore di velocità; dispositivi di frenaggio; - sicurezze anticadute; sicurezze di percorso: sistema di anticesoimento; sistema antischiacciamento; sistema antiurto. I materiali metallici saranno perfettamente finiti e verniciati con una mano di antiruggine ed una di smalto. E' compresa nel prezzo la realizzazione dell'impianto elettrico e della linea di alimentazione dotata di interruttore generale magnetotermico, dal quadro generale al punto di utenza, conforme alle normative UNI e CEL, comprese altresì tutte le opere murarie (tracce, fori, ancoraggi, staffaggi, ecc.) ed i necessari ripristini a perfetta regola d'arte, il tutto per dare l'impianto servoscala perfettamente finito e funzionante. A due rampe con curva |            |       |       |        | 1,00     |           |           |
|                     | SOMMANO cad   |            |       |       |        | 1,00     | 12'955,00 | 12'955,00 |
| 7 / 45<br>19        | <b>CORRIMANO</b><br>Adeguamento rampe di scale esistenti<br>Posa In Opera Di Corrimano  |            |       |       |        | 1,00     |           |           |
|                     | SOMMANO a corpo   |            |       |       |        | 1,00     | 600,00    | 600,00    |
| 8 / 46<br>20        | <b>FASCE ANTISDRUCCIOLO</b><br>Adeguamento rampe di scale esistenti<br>Fornitura E Posa In Opera Fasce Antisdrucchiole Su Gradini   |            |       |       |        | 1,00     |           |           |
|                     | SOMMANO a corpo   |            |       |       |        | 1,00     | 250,00    | 250,00    |
| 9 / 47<br>21        | <b>SERVIZI IGIENICI PER DISABILI</b><br>Creazione servizi igienici per disabili<br>Piano terra e Primo piano  |            |       |       |        | 1,00     |           |           |
|                     | SOMMANO a corpo   |            |       |       |        | 1,00     | 3'500,00  | 3'500,00  |
| 10 / 48<br>22       | <b>ADEGUAMENTO SERVIZI IGIENICI PER DISABILI</b><br>Adeguamento di sanitari, rubinetterie, arredi e accessori in servizi igienici esistenti e regolazione altezza degli interruttori elettrici e di altri comandi   |            |       |       |        | 1,00     |           |           |
|                     | SOMMANO a corpo   |            |       |       |        | 1,00     | 1'800,00  | 1'800,00  |
| 11 / 49<br>27       | <b>PERCORSI GUIDA INTERNI IN PVC</b><br>Creazione percorsi guida interni per non vedenti mediante mattonelle tattili adesive in pvc. Percorso tattile plantare con rilievi trapezoidale e semisferici equidistanti, con altezza dei rilievi non inferiore a mm 3 e larghezza in accordo con la tabella 3 - "WT6" della CEN/TS 15209 con distanza tra i rilievi in accordo con la tabella 1 - "S9" della CEN/TS 15209 costruito in M-PVC-P integrato con TAG-RFID 134.2 Khz idonei alla realizzazione di percorsi intelligenti. Conteggio per un incrocio a T/X/L con angolo di 60x60 cm e percorso lineare di circa 8 metri   |            |       |       |        |          |           |           |
|                     | <b>A R I P O R T A R E</b>  |            |       |       |        |          |           | 26'105,00 |

| Num.Ord.<br>TARIFFA | DESIGNAZIONE DEI LAVORI   | DIMENSIONI |       |       |        | Quantità | IMPORTI  |           |
|---------------------|---|------------|-------|-------|--------|----------|----------|-----------|
|                     |   | par.ug.    | lung. | larg. | H/peso |          | unitario | TOTALE    |
|                     | <b>RIPORTO</b>  |            |       |       |        |          |          | 26'105,00 |
| 12 / 50<br>28       | SEGNALI LUMINOSI<br>Potenziamento delle modalità di informazione verso gli utenti mediante segnaletica luminosa, acustica e tattile (mappe di rilievo, cartelli, altoparlanti ecc.) mediante la posa in opera di segnali luminosi.  |            |       |       |        | 2,00     |          |           |
|                     | SOMMANO cad   |            |       |       |        | 2,00     | 650,00   | 1'300,00  |
|                     |   |            |       |       |        | 1,00     |          |           |
|                     | SOMMANO cad   |            |       |       |        | 1,00     | 1'150,00 | 1'150,00  |
| 13 / 51<br>29       | SEGNALETICA INFORMATIVA - TOTEM<br>Potenziamento delle modalità di informazione verso gli utenti mediante posa in opera di totem informativo multimediale.  |            |       |       |        | 1,00     |          |           |
|                     | SOMMANO cad   |            |       |       |        | 1,00     | 2'000,00 | 2'000,00  |
| 14 / 52<br>30       | SEGNALI ADESIVI CROMATICI<br>Posa di segnali adesivi cromatici/pedotattili sulla pavimentazione a servizio dei totem informativi.   |            |       |       |        | 1,00     |          |           |
|                     | SOMMANO a corpo   |            |       |       |        | 1,00     | 450,00   | 450,00    |
| 15 / 53<br>32       | TARGA TATTILE PER CORRIMANO<br>Fornitura e posa in opera di targhe tattili costituite da lastre monoblocco di alluminio o acrilico contenenti informazioni semplificate di supporto alla mappa tattile. Da posizionarsi preferibilmente lungo i corrimano delle scale.<br>uno per ogni rampa di scala |            |       |       |        | 1,00     |          |           |
|                     | SOMMANO cad   |            |       |       |        | 1,00     | 350,00   | 350,00    |
| 16 / 54<br>37       | RIFACIMENTO PAVIMENTAZIONI DEGRADATE<br>Rifacimento pavimentazioni degradate di qualsiasi genere e tipo, per garantire la regolarità del piano di calpestio   |            |       |       |        | 1,00     |          |           |
|                     | SOMMANO a corpo   |            |       |       |        | 1,00     | 2'500,00 | 2'500,00  |
|                     | <b>Parziale LAVORI A MISURA euro</b>  |            |       |       |        |          |          | 33'855,00 |
|                     | <b>TOTALE euro</b>  |            |       |       |        |          |          | 33'855,00 |
|                     | <b>A RIPORTARE</b>  |            |       |       |        |          |          |           |

| Num.Ord.<br>TARIFFA | DESIGNAZIONE DEI LAVORI                               | I M P O R T I    |                |
|---------------------|---|------------------|----------------|
|                     |   | TOTALE           | incid.<br>%    |
|                     | <b>R I P O R T O</b>                                  |                  |                |
|                     | <b>Riepilogo Strutturale CATEGORIE</b>                |                  |                |
| M                   | <b>LAVORI A MISURA euro</b>                           | 33'855,00        | 100,000        |
| M:006               | EDF.03 - Associazione pensionati del Graticolato euro | 33'855,00        | 100,000        |
| M:006.001           | Parcheggi euro  | 800,00           | 2,363          |
| M:006.001.001       | Motorio euro  | 800,00           | 2,363          |
| M:006.002           | Accesso euro  | 4'500,00         | 13,292         |
| M:006.002.004       | Motorio/Sensoriale euro                               | 4'500,00         | 13,292         |
| M:006.003           | Servizi igienici euro                                 | 5'300,00         | 15,655         |
| M:006.003.001       | Motorio euro  | 5'300,00         | 15,655         |
| M:006.004           | Collegamenti verticali euro                           | 13'805,00        | 40,777         |
| M:006.004.001       | Motorio euro  | 12'955,00        | 38,266         |
| M:006.004.004       | Motorio/Sensoriale euro                               | 850,00           | 2,511          |
| M:006.005           | Percorsi euro   | 3'800,00         | 11,224         |
| M:006.005.002       | Sensoriale euro                                       | 1'300,00         | 3,840          |
| M:006.005.004       | Motorio/Sensoriale euro                               | 2'500,00         | 7,384          |
| M:006.006           | Dislivelli euro                                       | 200,00           | 0,591          |
| M:006.006.004       | Motorio/Sensoriale euro                               | 200,00           | 0,591          |
| M:006.008           | Varie euro  | 5'450,00         | 16,098         |
| M:006.008.002       | Sensoriale euro                                       | 350,00           | 1,034          |
| M:006.008.005       | Motorio/Cognitivo euro                                | 1'500,00         | 4,431          |
| M:006.008.006       | Sensoriale/Cognitivo euro                             | 3'600,00         | 10,634         |
|                     | <b>TOTALE euro</b>                                    | <b>33'855,00</b> | <b>100,000</b> |
|                     | Data, _____   |                  |                |
|                     | <b>A R I P O R T A R E</b>                            |                  |                |



## SCHEDA DI PROGETTO

### Aula Studio

**Amministrazione:** Comune di Borgoricco (PD)

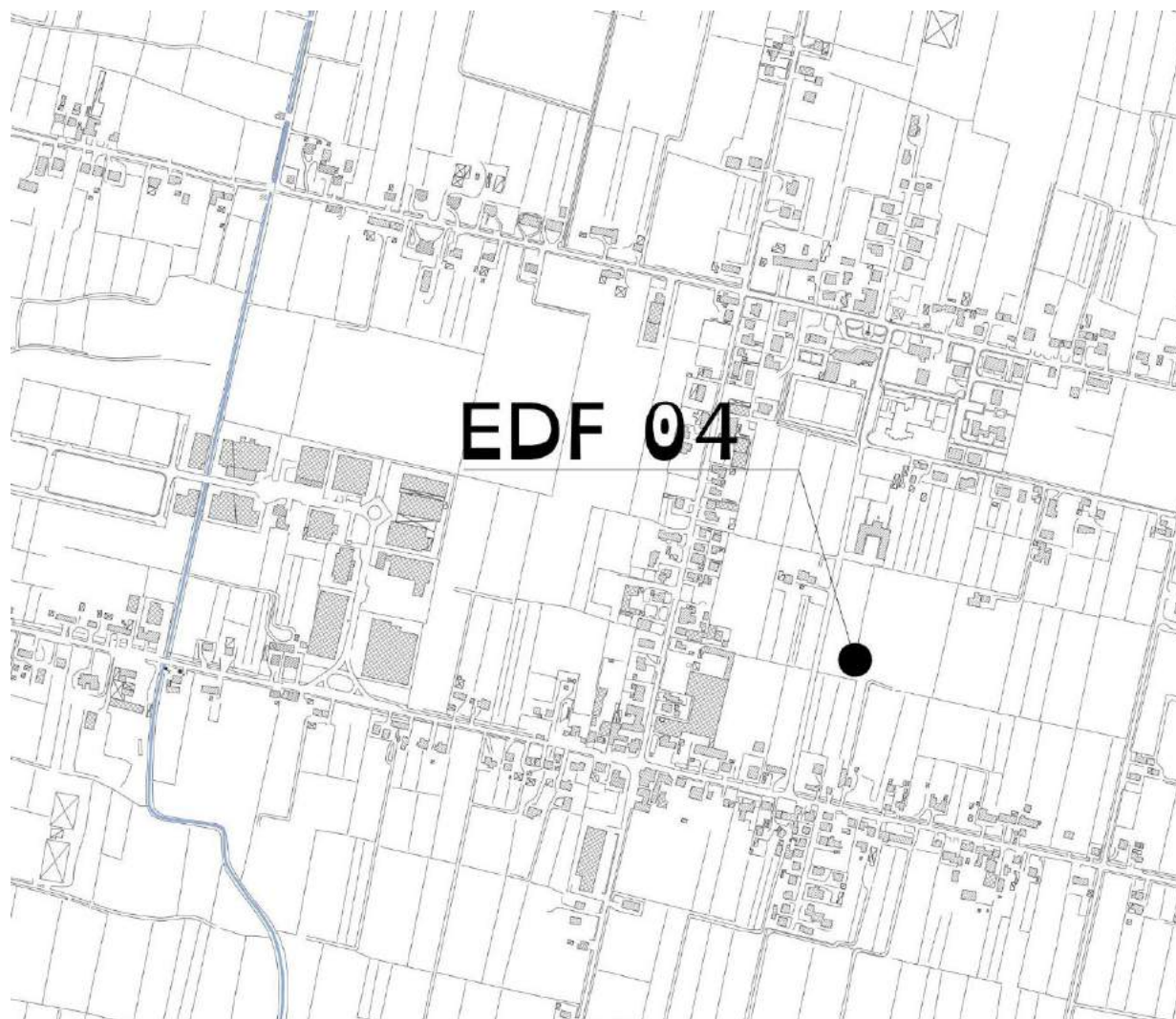
**Descrizione edificio/spazio urbano:**

L'aula studio è situata di fronte al Municipio di Borgoricco. Si sviluppa su di un unico piano e l'edificio risulta essere di recente costruzione, quindi è in ottimo stato e non ha bisogno di grosse modifiche. Non è presente il bagno per i disabili. L'ingresso presenta un piccolo gradino.

**Indirizzo:** Viale Europa, Borgoricco

**EDIFICIO EDF.04 DATA 16/04/2020**

### PLANIMETRIA GENERALE





**DOCUMENTAZIONE FOTOGRAFICA**


**FOTO 1**



**FOTO 2**



**FOTO 3**



**FOTO 4**



| Num.Ord.<br>TARIFFA | DESIGNAZIONE DEI LAVORI   | DIMENSIONI |       |       |        | Quantità | IMPORTI  |          |
|---------------------|---|------------|-------|-------|--------|----------|----------|----------|
|                     |   | par.ug.    | lung. | larg. | H/peso |          | unitario | TOTALE   |
|                     | <b>R I P O R T O</b>  |            |       |       |        |          |          |          |
|                     | <b>LAVORI A MISURA</b>  |            |       |       |        |          |          |          |
|                     | <b>EDF.04 - Aula Studio (SpCat 7)</b>   |            |       |       |        |          |          |          |
| 1 / 55<br>12        | ALLARGAMENTO BUSSOLE DI INGRESSO E/ O<br>ALLARGAMENTO PORTE E ALTRI DISIMPEGNI<br>Adeguamento ambienti interni, spazi comuni e di<br>distribuzione, per garantire il passaggio di persone su<br>carrozzina (larghezza minima dei locali, disposizione<br>delle pareti, uso di materiali antiscivolo per<br>pavimentazioni, disposizione idonea arredi fissi ecc.)<br>Creazione porta d'ingresso   |            |       |       |        | 1,00     |          |          |
|                     | SOMMANO cad   |            |       |       |        | 1,00     | 2'500,00 | 2'500,00 |
| 2 / 56<br>14        | RAMPE DI COLLEGAMENTO BREVI DISLIVELLI<br>Creazione di rampe di collegamento per il superamento<br>di brevi dislivelli al fine di garantire la continuità dei<br>percorsi   |            |       |       |        | 1,00     |          |          |
|                     | SOMMANO cad   |            |       |       |        | 1,00     | 200,00   | 200,00   |
| 3 / 57<br>21        | SERVIZI IGIENICI PER DISABILI<br>Creazione servizi igienici per disabili  |            |       |       |        | 1,00     |          |          |
|                     | SOMMANO a corpo   |            |       |       |        | 1,00     | 3'500,00 | 3'500,00 |
| 4 / 58<br>27        | PERCORSI GUIDA INTERNI IN PVC<br>Creazione percorsi guida interni per non vedenti<br>mediante mattonelle tattili adesive in pvc. Percorso<br>tattile plantare con rilievi trapezoidale e semisferici<br>equidistanti, con altezza dei rilievi non inferiore a mm 3<br>e larghezza in accordo con la tabella 3 - "WT6" della<br>CEN/TS 15209 con distanza tra i rilievi in accordo con<br>la tabella 1 - "S9" della CEN/TS 15209 costruito in M-<br>PVC-P integrato con TAG-RFID 134.2 Khz idonei alla<br>realizzazione di percorsi intelligenti. Conteggio per un<br>incrocio a T/X/L con angolo di 60x60 cm e percorso<br>lineare di circa 8 metri |            |       |       |        | 2,00     |          |          |
|                     | SOMMANO cad   |            |       |       |        | 2,00     | 650,00   | 1'300,00 |
|                     | <b>Parziale LAVORI A MISURA euro</b>  |            |       |       |        |          |          | 7'500,00 |
|                     | <b>T O T A L E euro</b>   |            |       |       |        |          |          | 7'500,00 |
|                     | <b>A R I P O R T A R E</b>  |            |       |       |        |          |          |          |

| Num.Ord.<br>TARIFFA | DESIGNAZIONE DEI LAVORI                | I M P O R T I   |                |
|---------------------|--|-----------------|----------------|
|                     |  | TOTALE          | incid.<br>%    |
|                     | <b>R I P O R T O</b>                   |                 |                |
|                     | <b>Riepilogo Strutturale CATEGORIE</b> |                 |                |
| M                   | <b>LAVORI A MISURA euro</b>            | 7'500,00        | 100,000        |
| M:007               | EDF.04 - Aula Studio euro              | 7'500,00        | 100,000        |
| M:007.002           | Accesso euro                           | 2'500,00        | 33,333         |
| M:007.002.004       | Motorio/Sensoriale euro                | 2'500,00        | 33,333         |
| M:007.003           | Servizi igienici euro                  | 3'500,00        | 46,667         |
| M:007.003.001       | Motorio euro                           | 3'500,00        | 46,667         |
| M:007.005           | Percorsi euro                          | 1'300,00        | 17,333         |
| M:007.005.002       | Sensoriale euro                        | 1'300,00        | 17,333         |
| M:007.006           | Dislivelli euro                        | 200,00          | 2,667          |
| M:007.006.004       | Motorio/Sensoriale euro                | 200,00          | 2,667          |
|                     | <b>TOTALE euro</b>                     | <b>7'500,00</b> | <b>100,000</b> |
|                     | Data, _____                            |                 |                |
|                     | <b>A R I P O R T A R E</b>             |                 |                |

## SCHEDA DI PROGETTO

### Impianto Sportivo

**Amministrazione:** Comune di Borgoricco (PD)

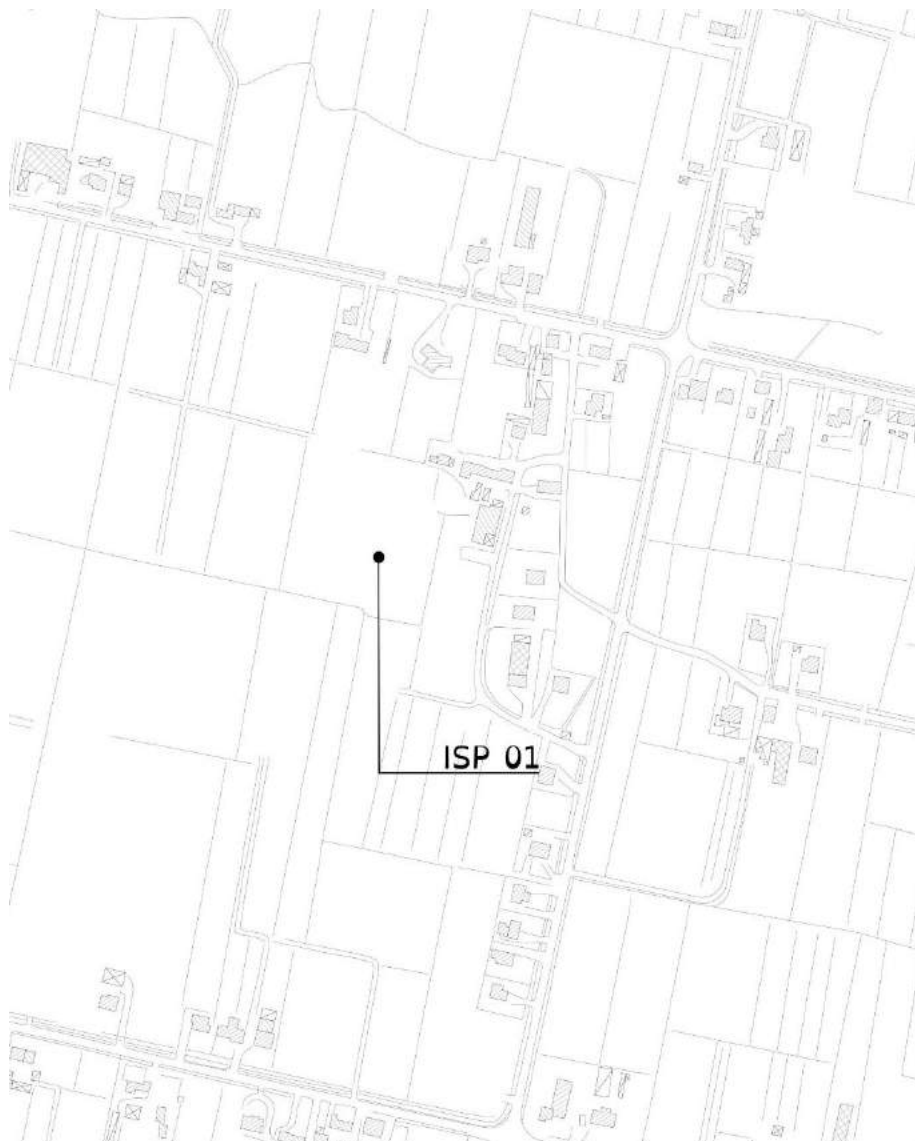
**Descrizione edificio/spazio urbano:**

L'impianto sportivo di Borgoricco comprende lo stadio comunale con la presenza di un campo da calcio circondato da una pista di atletica. E' ubicato tra il centro di Borgoricco e la frazione di Sant'Eufemia. L'intero impianto non è adatto alla presenza dei disabili in quanto le tribune non presentano zone adibite alla sosta dei diversamente abili e sono del tutto inaccessibili poiché l'accesso avviene esclusivamente tramite scale. I locali spogliatoi sono anch'essi inadeguati e inaccessibili, dalla pavimentazione esterna in ghiaia alla mancanza di servizi igienici conformi alle normative vigenti.

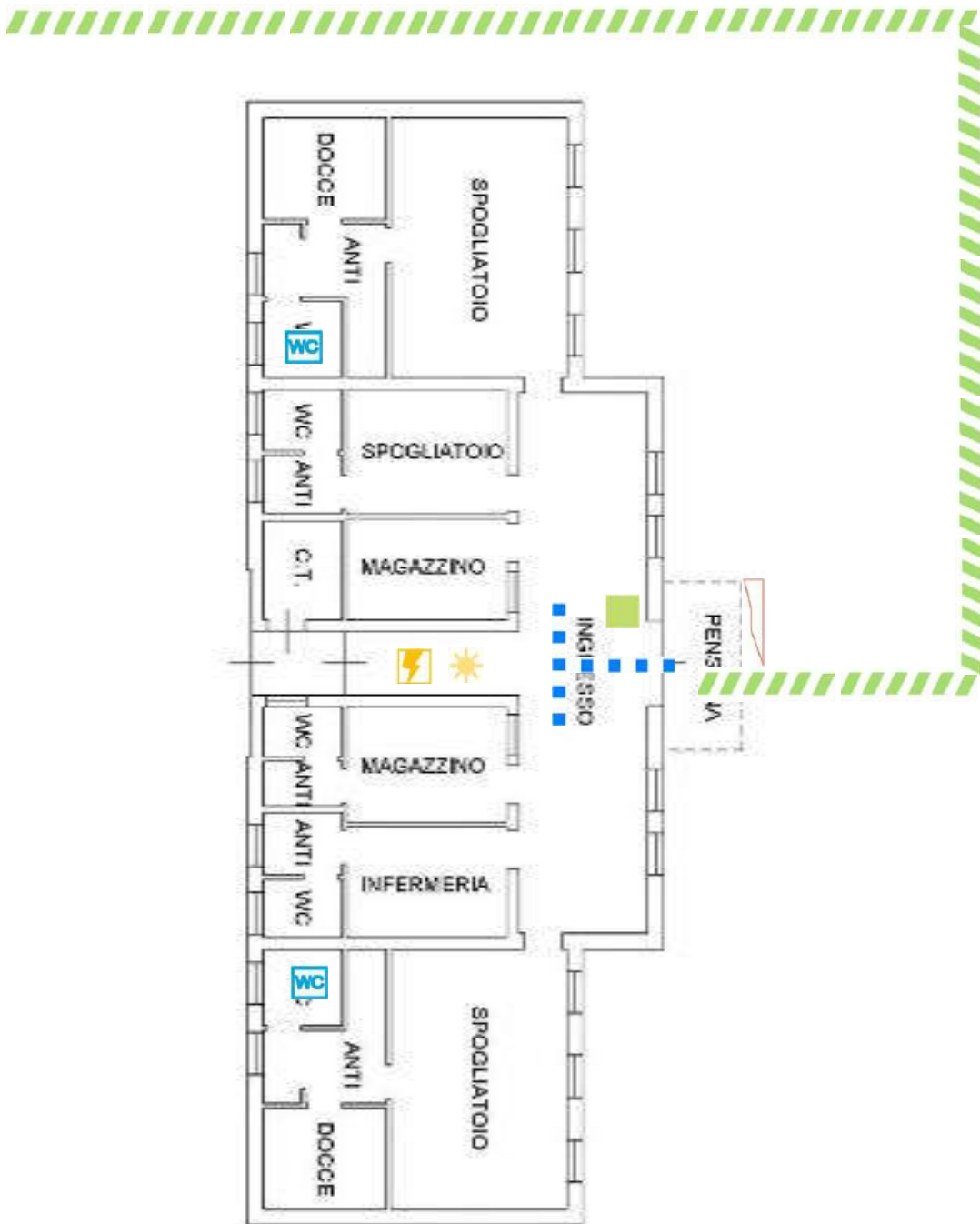
**Indirizzo:** Via Scardeone 33, Borgoricco

**EDIFICIO ISP.01 DATA 16/04/2020**

### PLANIMETRIA GENERALE

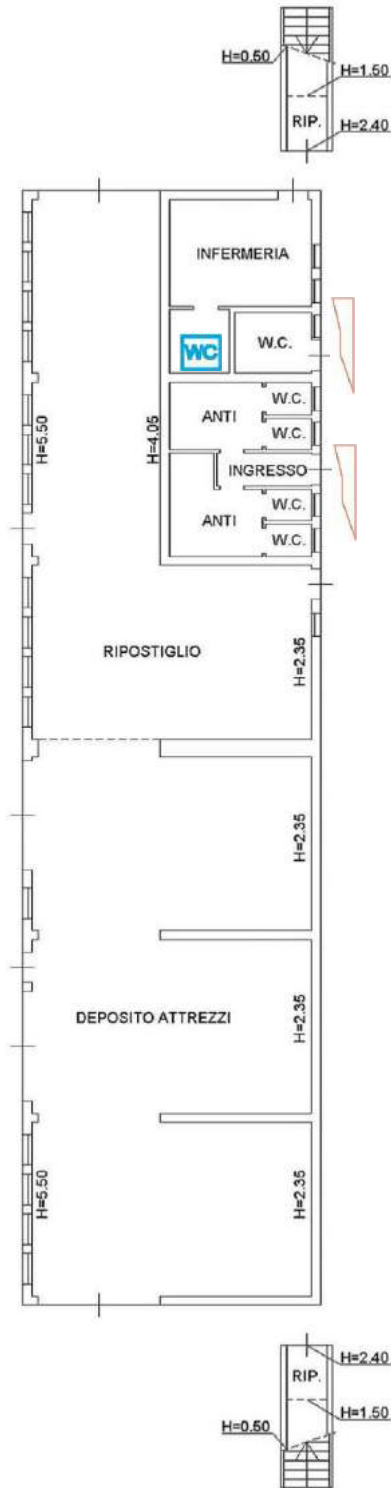


PIANTA DI DETTAGLIO N° 1: PIANTA PIANO TERRA (H +2.70)



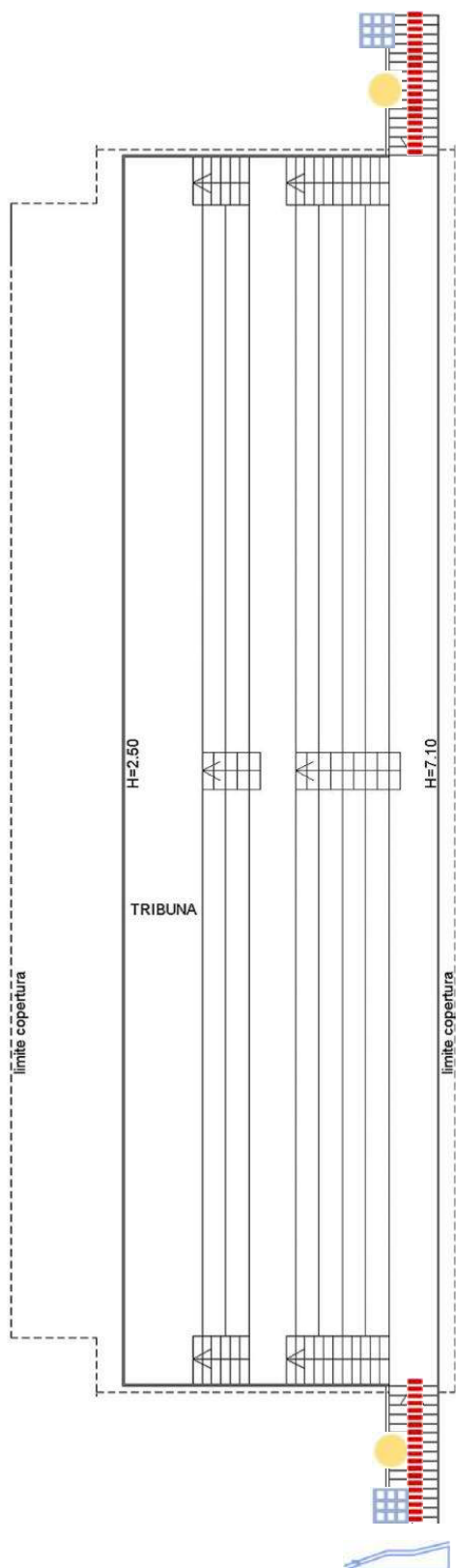


PIANTA DI DETTAGLIO N° 2: PIANTA PIANO TERRA (H -2.70)





PIANTA DI DETTAGLIO N° 3: PIANTE PIANO PRIMO



DOCUMENTAZIONE FOTOGRAFICA

FOTO 1



FOTO 2



FOTO 3



FOTO 4



FOTO 5



FOTO 6



| Num.Ord.<br>TARIFFA | DESIGNAZIONE DEI LAVORI  | DIMENSIONI |       |       |        | Quantità | IMPORTI  |          |
|---------------------|--|------------|-------|-------|--------|----------|----------|----------|
|                     |  | par.ug.    | lung. | larg. | H/peso |          | unitario | TOTALE   |
|                     | <b>R I P O R T O</b>   |            |       |       |        |          |          |          |
|                     | <b>LAVORI A MISURA</b>   |            |       |       |        |          |          |          |
|                     | <b>ISP.01 - Impianto sportivo (SpCat 8)</b>  |            |       |       |        |          |          |          |
| 1 / 59<br>01        | POSTI AUTO DISABILI<br>Creazione di posti auto riservati a persone disabili in<br>prossimità degli ingressi principali   |            |       |       |        | 2,00     |          |          |
|                     | SOMMANO cad  |            |       |       |        | 2,00     | 800,00   | 1'600,00 |
| 2 / 60<br>05        | PERCORSI PEDONALI<br>Creazione ex-novo o allargamento di percorsi pedonali<br>di larghezza minima pari a 1,20 m e/o di marciapiedi<br>rialzati di larghezza minima pari a 0,90 m<br>Percorsi Pedonali<br>Collegamento spogliatoi e tribune   |            | 50,00 | 1,200 |        | 60,00    |          |          |
|                     | SOMMANO mq   |            |       |       |        | 60,00    | 70,00    | 4'200,00 |
| 3 / 61<br>14        | RAMPE DI COLLEGAMENTO BREVI DISLIVELLI<br>Creazione di rampe di collegamento per il superamento<br>di brevi dislivelli al fine di garantire la continuità dei<br>percorsi<br>marciapiede spogliatoi, soglie bagni tribune  |            |       |       |        | 3,00     |          |          |
|                     | SOMMANO cad  |            |       |       |        | 3,00     | 200,00   | 600,00   |
| 4 / 62<br>15        | ADEGUAMENTO IMPIANTI TECNOLOGICI<br>Adeguamento impianti tecnologici (altezza interruttori e<br>comandi elettrici, maniglioni porte antipanico, impianti<br>particolari ecc.)  |            |       |       |        | 1,00     |          |          |
|                     | SOMMANO a corpo  |            |       |       |        | 1,00     | 1'500,00 | 1'500,00 |
| 5 / 63<br>17        | INSTALLAZIONE MONTASCALE<br>Servoscala. Fornitura e posa in opera di servoscala per<br>il trasporto di 09 persone su sedie a ruote, a norma di<br>legge, per edifici pubblici, da 11/02/2008 installare sul<br>lato interno di rampa di scale, con percorso e pendenza<br>costante. Le caratteristiche dell'impianto dovranno<br>rispondere alle disposizioni di cui all'art. 8.1.13 del<br>D.M. 14/06/89 n. 236. In ogni caso l'impianto dovrà<br>rispettare le seguenti caratteristiche: -piattaforma<br>(escluse le costole mobili) non inferiore a cm 70 x 75;<br>-dotazione di opportuni mezzi di segnalazione acustica<br>e visiva di apparecchiature in movimento; - velocità di<br>almeno 7 cm/sec. E non superiore a 10 cm/sec.;-<br>dotazione alle due estremità di comandi di chiamata,<br>chiave di esclusione della manovra e spia di<br>segnalazione per manovra inserita; - sicurezze<br>elettriche relative alla tensione del circuito di<br>alimentazione e del circuito ausiliario; - messa a terra<br>delle masse metalliche o, in alternativa, doppi<br>isolamenti; - comandi di salita e discesa a bordo del<br>tipo Uomo Presente e protetti contro l'azionamento<br>accidentale; - sicurezza meccaniche: rispetto dei<br>coefficienti minimi di sicurezza per parti meccaniche; -<br>limitatore di velocità; dispositivi di frenaggio; -<br>sicurezze anticadute; sicurezze di percorso: sistema di<br>anticesoioamento; sistema antischiacciamento; sistema<br>antiurto. I materiali metallici saranno perfettamente<br>finiti e verniciati con una mano di antiruggine ed una<br>di smalto. E' compresa nel prezzo la realizzazione |            |       |       |        |          |          |          |
|                     | <b>A R I P O R T A R E</b>   |            |       |       |        |          |          | 7'900,00 |

| Num.Ord.<br>TARIFFA | DESIGNAZIONE DEI LAVORI  | DIMENSIONI |       |       |        | Quantità | IMPORTI   |           |
|---------------------|--|------------|-------|-------|--------|----------|-----------|-----------|
|                     |  | par.ug.    | lung. | larg. | H/peso |          | unitario  | TOTALE    |
|                     | <b>R I P O R T O</b>   |            |       |       |        |          |           | 7'900,00  |
|                     | dell'impianto elettrico e della linea di alimentazione dotata di interruttore generale magnetotermico, dal quadro generale al punto di utenza, conforme alle normative UNI e CEI, comprese altresì tutte le opere murarie (tracce, fori, ancoraggi, staffaggi, ecc.) ed i necessari ripristini a perfetta regola d'arte, il tutto per dare l'impianto servoscala perfettamente finito e funzionante. A due rampe con curva tribune   |            |       |       |        | 1,00     |           |           |
|                     | SOMMANO cad  |            |       |       |        | 1,00     | 12'955,00 | 12'955,00 |
| 6 / 64<br>18        | PARAPETTI PIENI<br>Adeguamento rampe di scale esistenti<br>Trasformazione Ringhiera Esistente In Parapetti Pieni   |            |       |       |        | 2,00     |           |           |
|                     | SOMMANO a corpo  |            |       |       |        | 2,00     | 2'400,00  | 4'800,00  |
| 7 / 65<br>20        | FASCE ANTISDRUCCIOLO<br>Adeguamento rampe di scale esistenti<br>Fornitura E Posa In Opera Fasce Antisdrucchio Su Gradini   |            |       |       |        | 2,00     |           |           |
|                     | SOMMANO a corpo  |            |       |       |        | 2,00     | 250,00    | 500,00    |
| 8 / 66<br>22        | ADEGUAMENTO SERVIZI IGIENICI PER DISABILI<br>Adeguamento di sanitari, rubinetterie, arredi e accessori in servizi igienici esistenti e regolazione altezza degli interruttori elettrici e di altri comandi<br>mancano i bagni disabili negli spogliatoi e quello dell'infermeria non è per disabili  |            |       |       |        | 3,00     |           |           |
|                     | SOMMANO a corpo  |            |       |       |        | 3,00     | 1'800,00  | 5'400,00  |
| 9 / 67<br>23        | SET DI MANIGLIONI PER SERVIZIO DISABILI<br>Accessori standard per servizio con WC e lavello comprendente:<br>- almeno un maniglione di sicurezza orizzontale per WC dimensioni 55-60 cm posizionato a muro presso il sanitario;<br>- almeno un maniglione di sicurezza orizzontale dimensioni 55-60 cm posizionato a muro presso il lavabo;<br>- un'impugnatura di sostegno ribaltabile e reversibile (destra o sinistra) per WC con meccanismo di ribaltamento con molla a compressione e sistema di autobloccaggio in posizione verticale da posizionare a lato del WC;<br>Accessori standard per accessoriare una doccia per disabili compreso:<br>- un maniglione combinato per doccia (90x70x70 cm)<br>- un seggiolino ribaltabile, a muro o agganciabile ad un corrimano<br>Compresi:<br>- maniglioni in acciaio (D=3,5cm) con rivestimento in Nylon poliammide 6 autoestinguente, in numero e quantità tale da garantire il perfetto sostentamento dei disabili all'interno dei servizi igienici come previsto dal DPR 384/78 e dal DM 236/89 (maniglioni fissi, reclinabili, ad angolo, aste verticali, seggiolini per doccia, ecc.);<br>- viti di fissaggio a parete sia essa in muratura o in cartongesso ed a pavimento;<br>altri accessori di installazione; |            |       |       |        |          |           |           |
|                     | <b>A R I P O R T A R E</b>   |            |       |       |        |          |           | 31'555,00 |

| Num.Ord.<br>TARIFFA | DESIGNAZIONE DEI LAVORI  | DIMENSIONI |       |       |        | Quantità | IMPORTI  |           |
|---------------------|--|------------|-------|-------|--------|----------|----------|-----------|
|                     |  | par.ug.    | lung. | larg. | H/peso |          | unitario | TOTALE    |
|                     | <b>R I P O R T O</b>   |            |       |       |        |          |          | 31'555,00 |
|                     | - e quant'altro necessario per l'installazione ultimata del singolo servizio igienico a regola d'arte  |            |       |       |        |          |          |           |
|                     | manca lo specchio nel bagno sotto le tribune   |            |       |       |        | 1,00     |          |           |
|                     | SOMMANO a corpo  |            |       |       |        | 1,00     | 800,00   | 800,00    |
| 10 / 68<br>27       | PERCORSI GUIDA INTERNI IN PVC<br>Creazione percorsi guida interni per non vedenti mediante mattonelle tattili adesive in pvc. Percorso tattile plantare con rilievi trapezoidale e semisferici equidistanti, con altezza dei rilievi non inferiore a mm 3 e larghezza in accordo con la tabella 3 - "WT6" della CEN/TS 15209 con distanza tra i rilievi in accordo con la tabella 1 - "S9" della CEN/TS 15209 costruito in M-PVC-P integrato con TAG-RFID 134.2 Khz idonei alla realizzazione di percorsi intelligenti. Conteggio per un incrocio a T/X/L con angolo di 60x60 cm e percorso lineare di circa 8 metri |            |       |       |        | 1,00     |          |           |
|                     | SOMMANO cad  |            |       |       |        | 1,00     | 650,00   | 650,00    |
| 11 / 69<br>28       | SEGNALI LUMINOSI<br>Potenziamento delle modalità di informazione verso gli utenti mediante segnaletica luminosa, acustica e tattile (mappe di rilievo, cartelli, altoparlanti ecc.) mediante la posa in opera di segnali luminosi.   |            |       |       |        | 1,00     |          |           |
|                     | SOMMANO cad  |            |       |       |        | 1,00     | 1'150,00 | 1'150,00  |
| 12 / 70<br>32       | TARGA TATTILE PER CORRIMANO<br>Fornitura e posa in opera di targhe tattili costituite da lastre monoblocco di alluminio o acrilico contenenti informazioni semplificate di supporto alla mappa tattile. Da posizionarsi preferibilmente lungo i corrimano delle scale.   |            |       |       |        | 2,00     |          |           |
|                     | SOMMANO cad  |            |       |       |        | 2,00     | 350,00   | 700,00    |
| 13 / 71<br>34       | SCHERMI E VIDEO PROIETTORI<br>Predisposizione di impianti audio/video e di impianti di collegamento a reti internet in ambienti destinati a info-point, reception, sale conferenze, sale lettura, ecc. (per schermi, display, tabelloni luminosi, totem multimediali, LIM ecc.) mediante la posa in opera di schermi e video proiettori.   |            |       |       |        | 1,00     |          |           |
|                     | SOMMANO cad  |            |       |       |        | 1,00     | 1'150,00 | 1'150,00  |
|                     | Parziale ISP.01 - Impianto sportivo (SpCat 8) euro   |            |       |       |        |          |          | 36'005,00 |
|                     | <b>Parziale LAVORI A MISURA euro</b>   |            |       |       |        |          |          | 36'005,00 |
|                     | <b>T O T A L E euro</b>  |            |       |       |        |          |          | 36'005,00 |
|                     | <b>A R I P O R T A R E</b>   |            |       |       |        |          |          |           |

| Num.Ord.<br>TARIFFA | DESIGNAZIONE DEI LAVORI                | I M P O R T I    |                |
|---------------------|--|------------------|----------------|
|                     |  | TOTALE           | incid.<br>%    |
|                     | <b>R I P O R T O</b>                   |                  |                |
|                     | <b>Riepilogo Strutturale CATEGORIE</b> |                  |                |
| M                   | <b>LAVORI A MISURA euro</b>            | 36'005,00        | 100,000        |
| M:008               | ISP.01 - Impianto sportivo euro        | 36'005,00        | 100,000        |
| M:008.001           | Parcheggi euro                         | 1'600,00         | 4,444          |
| M:008.001.001       | Motorio euro                           | 1'600,00         | 4,444          |
| M:008.003           | Servizi igienici euro                  | 6'200,00         | 17,220         |
| M:008.003.001       | Motorio euro                           | 6'200,00         | 17,220         |
| M:008.004           | Collegamenti verticali euro            | 18'255,00        | 50,701         |
| M:008.004.001       | Motorio euro                           | 12'955,00        | 35,981         |
| M:008.004.004       | Motorio/Sensoriale euro                | 500,00           | 1,389          |
| M:008.004.007       | Motorio/Sensoriale/Cognitivo euro      | 4'800,00         | 13,331         |
| M:008.005           | Percorsi euro                          | 4'850,00         | 13,470         |
| M:008.005.002       | Sensoriale euro                        | 650,00           | 1,805          |
| M:008.005.004       | Motorio/Sensoriale euro                | 4'200,00         | 11,665         |
| M:008.006           | Dislivelli euro                        | 600,00           | 1,666          |
| M:008.006.004       | Motorio/Sensoriale euro                | 600,00           | 1,666          |
| M:008.008           | Varie euro                             | 4'500,00         | 12,498         |
| M:008.008.002       | Sensoriale euro                        | 700,00           | 1,944          |
| M:008.008.005       | Motorio/Cognitivo euro                 | 1'500,00         | 4,166          |
| M:008.008.006       | Sensoriale/Cognitivo euro              | 2'300,00         | 6,388          |
|                     | <b>TOTALE euro</b>                     | <b>36'005,00</b> | <b>100,000</b> |
|                     | Data, _____                            |                  |                |
|                     | <b>A R I P O R T A R E</b>             |                  |                |

## SCHEDA DI PROGETTO

### Palazzetto dello Sport

**Amministrazione:** Comune di Borgoricco (PD)

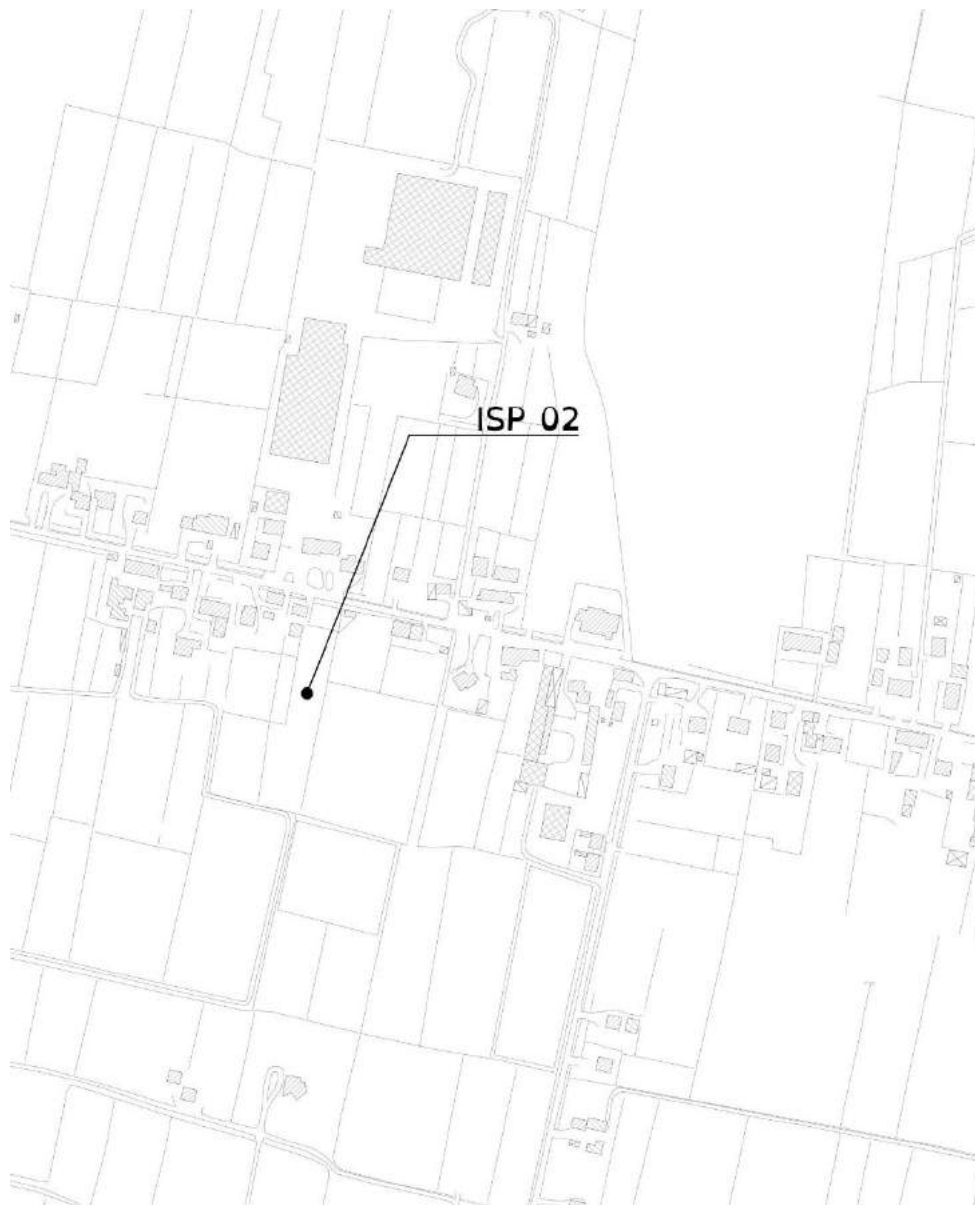
**Descrizione edificio/spazio urbano:**

Il Palazzetto dello Sport si trova nella zona nord del Comune di Borgoricco. Attraversando la piazza si ha accesso all'ingresso principale totalmente privo di scale e dislivelli. Le tribune presentano degli spazi riservati agli utenti con ridotta mobilità motoria, i percorsi sono ben individuati e segnalati e vi è la presenza di servizi igienici per disabili sia nei bagni destinati agli spettatori che negli spogliatoi.

**Indirizzo:** Via Straelle 33, Borgoricco

EDIFICIO ISP.02 DATA 16/04/2020


## PLANIMETRIA GENERALE







# PIANTA DI DETTAGLIO N° 2: PIANTE PIANO PRIMO



**DOCUMENTAZIONE FOTOGRAFICA**

**FOTO 1**



**FOTO 2**



**FOTO 3**



**FOTO 4**



**FOTO 5**



**FOTO 6**



| Num.Ord.<br>TARIFFA | DESIGNAZIONE DEI LAVORI  | DIMENSIONI |       |       |        | Quantità | IMPORTI  |          |
|---------------------|--|------------|-------|-------|--------|----------|----------|----------|
|                     |  | par.ug.    | lung. | larg. | H/peso |          | unitario | TOTALE   |
|                     | <b>R I P O R T O</b>   |            |       |       |        |          |          |          |
|                     | <b>LAVORI A MISURA</b>   |            |       |       |        |          |          |          |
|                     | <b>ISP.02 - Palazzetto dello sport (SpCat 9)</b>   |            |       |       |        |          |          |          |
| 1 / 72<br>15        | ADEGUAMENTO IMPIANTI TECNOLOGICI<br>Adeguamento impianti tecnologici (altezza interruttori e comandi elettrici, maniglioni porte antipanico, impianti particolari ecc.)  |            |       |       |        | 1,00     |          |          |
|                     | SOMMANO a corpo  |            |       |       |        | 1,00     | 1'500,00 | 1'500,00 |
| 2 / 73<br>23        | SET DI MANIGLIONI PER SERVIZIO DISABILI<br>Accessori standard per servizio con WC e lavello comprendente:<br>- almeno un maniglione di sicurezza orizzontale per WC dimensioni 55-60 cm posizionato a muro presso il sanitario;<br>- almeno un maniglione di sicurezza orizzontale dimensioni 55-60 cm posizionato a muro presso il lavabo;<br>- un'impugnatura di sostegno ribaltabile e reversibile (destra o sinistra) per WC con meccanismo di ribaltamento con molla a compressione e sistema di autobloccaggio in posizione verticale da posizionare a lato del WC;<br>Accessori standard per accessoriare una doccia per disabili compreso:<br>- un maniglione combinato per doccia (90x70x70 cm)<br>- un seggiolino ribaltabile, a muro o agganciabile ad un corrimano<br>Compresi:<br>- maniglioni in acciaio (D=3,5cm) con rivestimento in Nylon poliammide 6 autoestinguente, in numero e quantità tale da garantire il perfetto sostentamento dei disabili all'interno dei servizi igienici come previsto dal DPR 384/78 e dal DM 236/89 (maniglioni fissi, reclinabili, ad angolo, aste verticali, seggiolini per doccia, ecc.);<br>- viti di fissaggio a parete sia essa in muratura o in cartongesso ed a pavimento;<br>altri accessori di installazione;<br>- e quant'altro necessario per l'installazione ultimata del singolo servizio igienico a regola d'arte<br><br>mancano gli specchi |            |       |       |        | 1,00     |          |          |
|                     | SOMMANO a corpo  |            |       |       |        | 1,00     | 800,00   | 800,00   |
| 3 / 74<br>28        | SEGNALI LUMINOSI<br>Potenziamento delle modalità di informazione verso gli utenti mediante segnaletica luminosa, acustica e tattile (mappe di rilievo, cartelli, altoparlanti ecc.) mediante la posa in opera di segnali luminosi.   |            |       |       |        | 1,00     |          |          |
|                     | SOMMANO cad  |            |       |       |        | 1,00     | 1'150,00 | 1'150,00 |
|                     | Parziale ISP.02 - Palazzetto dello sport (SpCat 9) euro  |            |       |       |        |          |          | 3'450,00 |
|                     | <b>Parziale LAVORI A MISURA euro</b>   |            |       |       |        |          |          | 3'450,00 |
|                     | <b>T O T A L E euro</b>  |            |       |       |        |          |          | 3'450,00 |
|                     | <b>A R I P O R T A R E</b>   |            |       |       |        |          |          |          |

| Num.Ord.<br>TARIFFA | DESIGNAZIONE DEI LAVORI                | I M P O R T I   |                |
|---------------------|--|-----------------|----------------|
|                     |  | TOTALE          | incid.<br>%    |
|                     | <b>R I P O R T O</b>                   |                 |                |
|                     | <b>Riepilogo Strutturale CATEGORIE</b> |                 |                |
| M                   | <b>LAVORI A MISURA euro</b>            | 3'450,00        | 100,000        |
| M:009               | ISP.02 - Palazzetto dello sport euro   | 3'450,00        | 100,000        |
| M:009.003           | Servizi igienici euro                  | 800,00          | 23,188         |
| M:009.003.001       | Motorio euro                           | 800,00          | 23,188         |
| M:009.008           | Varie euro                             | 2'650,00        | 76,812         |
| M:009.008.005       | Motorio/Cognitivo euro                 | 1'500,00        | 43,478         |
| M:009.008.006       | Sensoriale/Cognitivo euro              | 1'150,00        | 33,333         |
|                     | <b>TOTALE euro</b>                     | <b>3'450,00</b> | <b>100,000</b> |
|                     | Data, _____                            |                 |                |
|                     | <b>A R I P O R T A R E</b>             |                 |                |

## SCHEDA DI PROGETTO

### Scuola Primaria "A. Locatelli"

**Amministrazione:** Comune di Borgoricco (PD)

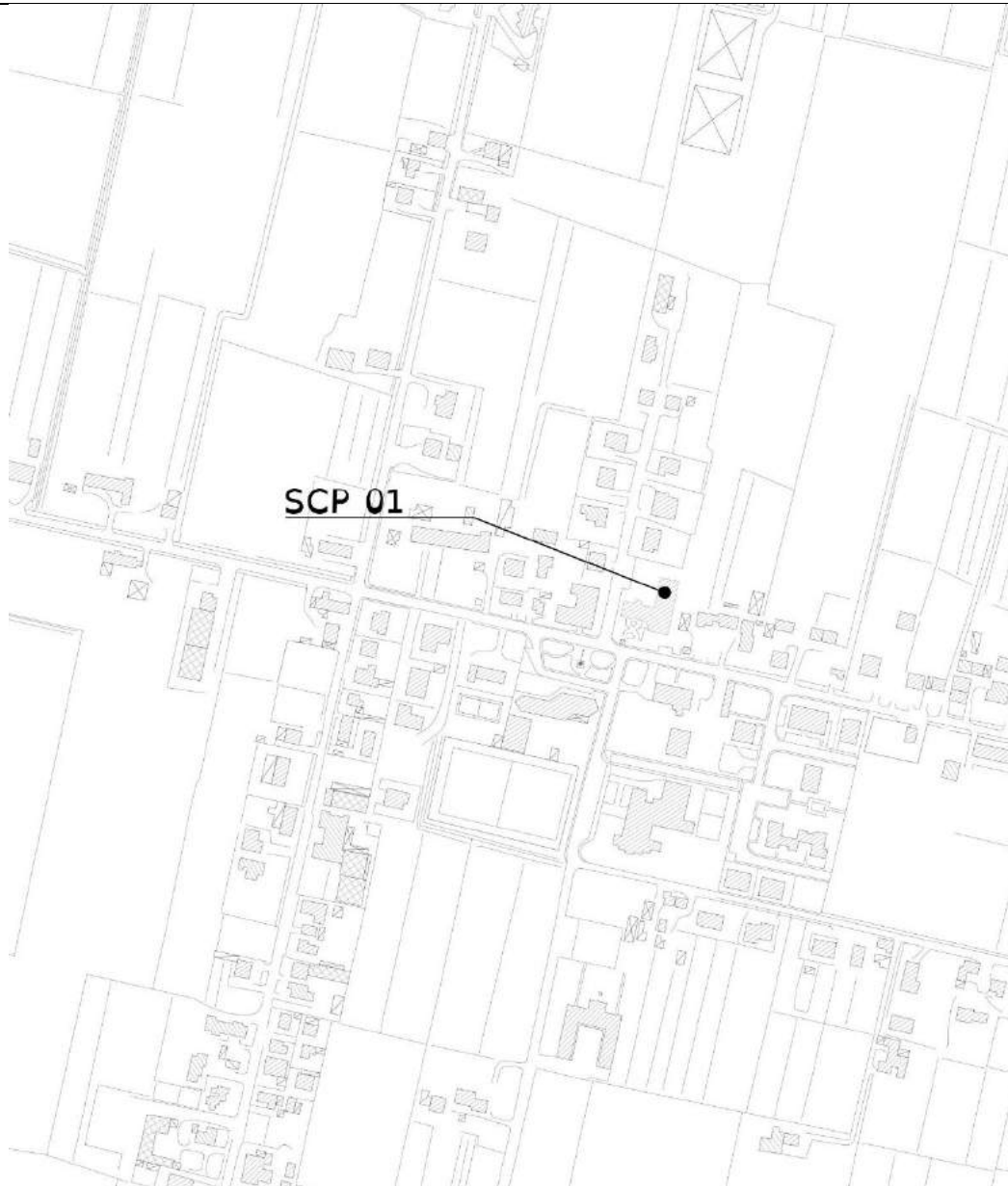
**Descrizione edificio/spazio urbano:**

La Scuola Primaria di Borgoricco è situata in prossimità del centro del paese, vicino alla Parrocchia di San Leonardo e all'Istituto Comprensivo. L'edificio si sviluppa su due piani fuori terra e presenta una copertura a falda. L'ingresso presenta un gradino creato dalla soglia della porta che supera i limiti normativi per l'accesso di disabili. L'ingresso laterale invece è accessibile mediante una rampa ma nonostante ciò per i disabili è impossibile accedere al giardino per via della pavimentazione in ghiaia. Al piano terra è presente un bagno per disabili mentre il primo piano è del tutto inaccessibile data la mancanza di ascensori, elevatori, bagni per disabili e luoghi sicuri in caso di emergenza.

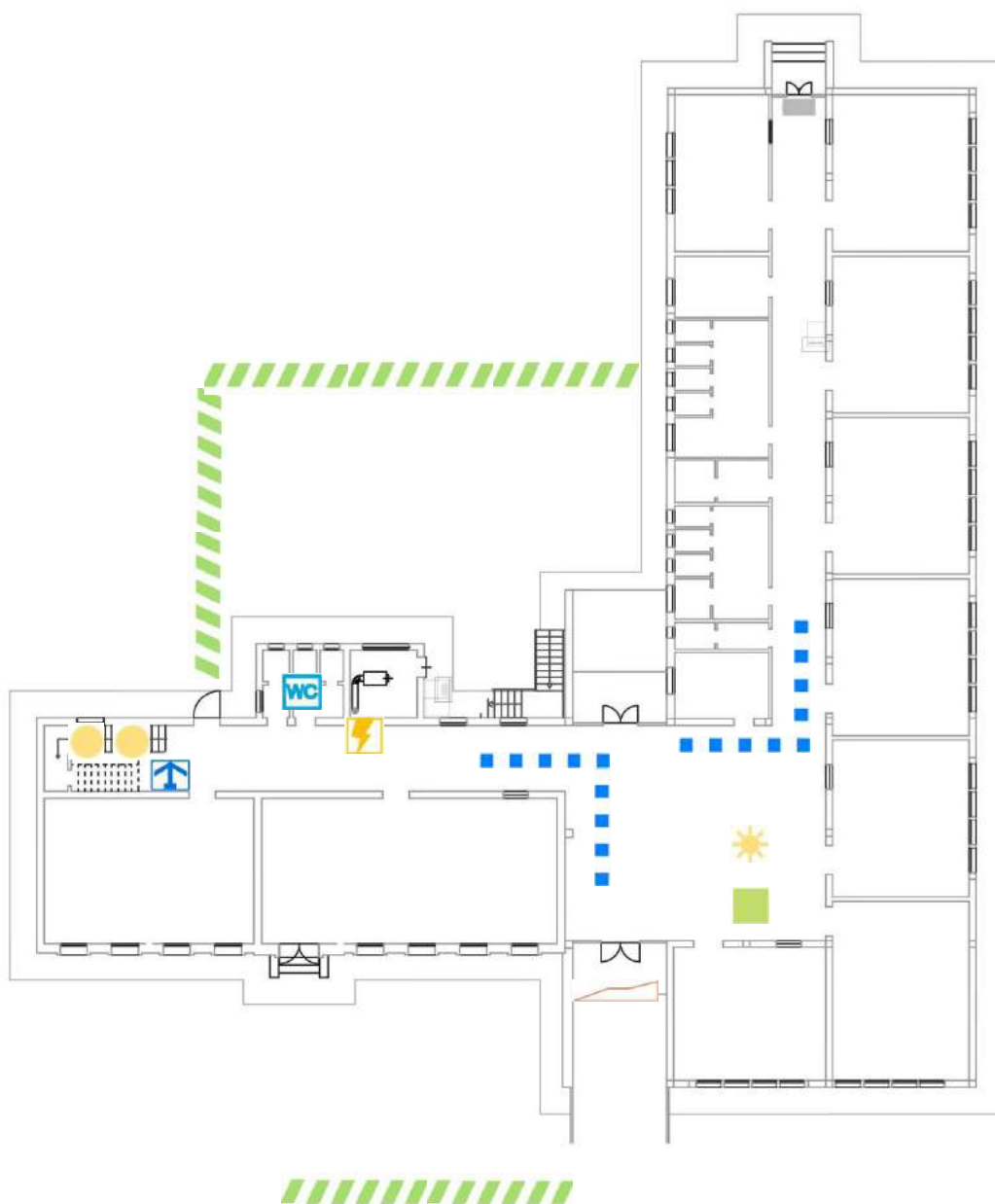
**Indirizzo:** Via S. Leonardo 36, Borgoricco

**EDIFICIO SCP.01 DATA 16/04/2020**

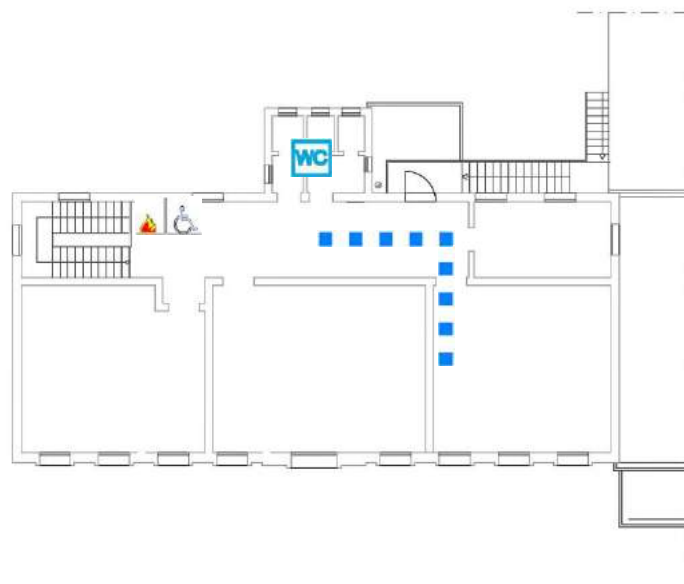
### PLANIMETRIA GENERALE



PIANTA DI DETTAGLIO N° 1: PIANTA PIANO TERRA



PIANTA DI DETTAGLIO N° 2: PIANTA PIANO PRIMO



**DOCUMENTAZIONE FOTOGRAFICA**

**FOTO 1**



**FOTO 2**



**FOTO 3**



**FOTO 4**



**FOTO 5**



**FOTO 6**





| Num.Ord.<br>TARIFFA | DESIGNAZIONE DEI LAVORI   | DIMENSIONI |       |       |        | Quantità | IMPORTI   |           |
|---------------------|---|------------|-------|-------|--------|----------|-----------|-----------|
|                     |   | par.ug.    | lung. | larg. | H/peso |          | unitario  | TOTALE    |
|                     | <b>R I P O R T O</b>  |            |       |       |        |          |           |           |
|                     | <b>LAVORI A MISURA</b>  |            |       |       |        |          |           |           |
|                     | <b>SCP.01 - Scuola primaria "A.Locatelli", Borgoricco (SpCat 18)</b>  |            |       |       |        |          |           |           |
| 1 / 118<br>04       | ZONA FILTRO<br>Creazione di luogo sicuro per singolo piano piano primo  |            |       |       |        | 1,00     |           |           |
|                     | SOMMANO cad   |            |       |       |        | 1,00     | 1'500,00  | 1'500,00  |
| 2 / 119<br>05       | PERCORSI PEDONALI<br>Creazione ex-novo o allargamento di percorsi pedonali di larghezza minima pari a 1,20 m e/o di marciapiedi rialzati di larghezza minima pari a 0,90 m<br>Percorsi Pedonali area nord   |            | 30,00 | 1,200 |        | 36,00    |           |           |
|                     | SOMMANO mq  |            |       |       |        | 36,00    | 70,00     | 2'520,00  |
| 3 / 120<br>14       | RAMPE DI COLLEGAMENTO BREVI DISLIVELLI<br>Creazione di rampe di collegamento per il superamento di brevi dislivelli al fine di garantire la continuità dei percorsi adiacente all'ingresso  |            |       |       |        | 1,00     |           |           |
|                     | SOMMANO cad   |            |       |       |        | 1,00     | 200,00    | 200,00    |
| 4 / 121<br>15       | ADEGUAMENTO IMPIANTI TECNOLOGICI<br>Adeguamento impianti tecnologici (altezza interruttori e comandi elettrici, maniglioni porte antipanico, impianti particolari ecc.)   |            |       |       |        | 1,00     |           |           |
|                     | SOMMANO a corpo   |            |       |       |        | 1,00     | 1'500,00  | 1'500,00  |
| 5 / 122<br>16       | ASCENSORI PER DISABILI<br>Installazione di ascensori per disabili   |            |       |       |        | 1,00     |           |           |
|                     | SOMMANO cad   |            |       |       |        | 1,00     | 33'000,00 | 33'000,00 |
| 6 / 123<br>19       | CORRIMANO<br>Adeguamento rampe di scale esistenti<br>Posa In Opera Di Corrimano   |            |       |       |        | 2,00     |           |           |
|                     | SOMMANO a corpo   |            |       |       |        | 2,00     | 600,00    | 1'200,00  |
| 7 / 124<br>22       | ADEGUAMENTO SERVIZI IGIENICI PER DISABILI<br>Adeguamento di sanitari, rubinetterie, arredi e accessori in servizi igienici esistenti e regolazione altezza degli interruttori elettrici e di altri comandi bagno piano primo va adeguato per i disabili |            |       |       |        | 1,00     |           |           |
|                     | SOMMANO a corpo   |            |       |       |        | 1,00     | 1'800,00  | 1'800,00  |
| 8 / 125<br>23       | SET DI MANIGLIONI PER SERVIZIO DISABILI<br>Accessori standard per servizio con WC e lavello comprendente:<br>- almeno un maniglione di sicurezza orizzontale per WC dimensioni 55-60 cm posizionato a muro presso il                                    |            |       |       |        |          |           |           |
|                     | <b>A R I P O R T A R E</b>  |            |       |       |        |          |           | 41'720,00 |

| Num.Ord.<br>TARIFFA | DESIGNAZIONE DEI LAVORI  | DIMENSIONI |       |       |        | Quantità | IMPORTI  |           |
|---------------------|--|------------|-------|-------|--------|----------|----------|-----------|
|                     |  | par.ug.    | lung. | larg. | H/peso |          | unitario | TOTALE    |
|                     | <b>R I P O R T O</b>   |            |       |       |        |          |          | 41'720,00 |
|                     | sanitario;<br>- almeno un maniglione di sicurezza orizzontale dimensioni 55-60 cm posizionato a muro presso il lavabo;<br>- un'impugnatura di sostegno ribaltabile e reversibile (destra o sinistra) per WC con meccanismo di ribaltamento con molla a compressione e sistema di autobloccaggio in posizione verticale da posizionare a lato del WC;<br>Accessori standard per accessoriare una doccia per disabili compreso:<br>- un maniglione combinato per doccia (90x70x70 cm)<br>- un seggiolino ribaltabile, a muro o agganciabile ad un corrimano<br>Compresi:<br>- maniglioni in acciaio (D=3,5cm) con rivestimento in Nylon poliammide 6 autoestinguente, in numero e quantità tale da garantire il perfetto sostentamento dei disabili all'interno dei servizi igienici come previsto dal DPR 384/78 e dal DM 236/89 (maniglioni fissi, reclinabili, ad angolo, aste verticali, seggiolini per doccia, ecc.);<br>- viti di fissaggio a parete sia essa in muratura o in cartongesso ed a pavimento;<br>altri accessori di installazione;<br>- e quant'altro necessario per l'installazione ultimata del singolo servizio igienico a regola d'arte<br><br>Manca lo specchio ed il lavabo al bagno piano terra<br><br>SOMMANO a corpo |            |       |       |        | 1,00     |          |           |
|                     |  |            |       |       |        | 1,00     | 800,00   | 800,00    |
| 9 / 126<br>27       | <b>PERCORSI GUIDA INTERNI IN PVC</b><br>Creazione percorsi guida interni per non vedenti mediante mattonelle tattili adesive in pvc. Percorso tattile plantare con rilievi trapezoidale e semisferici equidistanti, con altezza dei rilievi non inferiore a mm 3 e larghezza in accordo con la tabella 3 - "WT6" della CEN/TS 15209 con distanza tra i rilievi in accordo con la tabella 1 - "S9" della CEN/TS 15209 costruito in M-PVC-P integrato con TAG-RFID 134.2 Khz idonei alla realizzazione di percorsi intelligenti. Conteggio per un incrocio a T/X/L con angolo di 60x60 cm e percorso lineare di circa 8 metri<br><br>SOMMANO cad   |            |       |       |        | 3,00     |          |           |
|                     |  |            |       |       |        | 3,00     | 650,00   | 1'950,00  |
| 10 / 127<br>28      | <b>SEGNALI LUMINOSI</b><br>Potenziamento delle modalità di informazione verso gli utenti mediante segnaletica luminosa, acustica e tattile (mappe di rilievo, cartelli, altoparlanti ecc.) mediante la posa in opera di segnali luminosi.<br><br>SOMMANO cad   |            |       |       |        | 1,00     |          |           |
|                     |  |            |       |       |        | 1,00     | 1'150,00 | 1'150,00  |
| 11 / 128<br>32      | <b>TARGA TATTILE PER CORRIMANO</b><br>Fornitura e posa in opera di targhe tattili costituite da lastre monoblocco di alluminio o acrilico contenenti informazioni semplificate di supporto alla mappa tattile. Da posizionarsi preferibilmente lungo i corrimano delle scale.<br><br>SOMMANO cad   |            |       |       |        | 2,00     |          |           |
|                     |  |            |       |       |        | 2,00     | 350,00   | 700,00    |
|                     | <b>A R I P O R T A R E</b>   |            |       |       |        |          |          | 46'320,00 |

| Num.Ord.<br>TARIFFA | DESIGNAZIONE DEI LAVORI   | DIMENSIONI |       |       |        | Quantità | IMPORTI  |           |
|---------------------|---|------------|-------|-------|--------|----------|----------|-----------|
|                     |   | par.ug.    | lung. | larg. | H/peso |          | unitario | TOTALE    |
|                     | <b>RIPORTO</b>  |            |       |       |        |          |          | 46'320,00 |
| 12 / 129<br>36      | LIM LAVAGNE MULTIMEDIALI<br>Predisposizione di impianti audio/video e di impianti di collegamento a reti internet in ambienti destinati a info-point, reception, sale conferenze, sale lettura, ecc. (per schermi, display, tabelloni luminosi, totem multimediali, LIM ecc.) mediante la posa in opera di lavagne LIM multimediali |            |       |       |        | 6,00     |          |           |
|                     | SOMMANO cad   |            |       |       |        | 6,00     | 2'750,00 | 16'500,00 |
|                     | Parziale SCP.01 - Scuola primaria "A.Locatelli",<br>Borgoricco (SpCat 18) euro  |            |       |       |        |          |          | 62'820,00 |
|                     | <b>Parziale LAVORI A MISURA euro</b>  |            |       |       |        |          |          | 62'820,00 |
|                     | <b>TOTALE euro</b>  |            |       |       |        |          |          | 62'820,00 |
|                     | <b>A RIPORTARE</b>  |            |       |       |        |          |          |           |

| Num.Ord.<br>TARIFFA | DESIGNAZIONE DEI LAVORI                                 | I M P O R T I    |                |
|---------------------|---|------------------|----------------|
|                     |   | TOTALE           | incid.<br>%    |
|                     | <b>R I P O R T O</b>                                    |                  |                |
|                     | <b>Riepilogo Strutturale CATEGORIE</b>                  |                  |                |
| M                   | <b>LAVORI A MISURA euro</b>                             | 62'820,00        | 100,000        |
| M:018               | SCP.01 - Scuola primaria "A.Locatelli", Borgoricco euro | 62'820,00        | 100,000        |
| M:018.003           | Servizi igienici euro                                   | 2'600,00         | 4,139          |
| M:018.003.001       | Motorio euro  | 2'600,00         | 4,139          |
| M:018.004           | Collegamenti verticali euro                             | 34'200,00        | 54,441         |
| M:018.004.001       | Motorio euro  | 33'000,00        | 52,531         |
| M:018.004.004       | Motorio/Sensoriale euro                                 | 1'200,00         | 1,910          |
| M:018.005           | Percorsi euro   | 4'470,00         | 7,116          |
| M:018.005.002       | Sensoriale euro   | 1'950,00         | 3,104          |
| M:018.005.004       | Motorio/Sensoriale euro                                 | 2'520,00         | 4,011          |
| M:018.006           | Dislivelli euro   | 200,00           | 0,318          |
| M:018.006.004       | Motorio/Sensoriale euro                                 | 200,00           | 0,318          |
| M:018.008           | Varie euro  | 21'350,00        | 33,986         |
| M:018.008.001       | Motorio euro  | 1'500,00         | 2,388          |
| M:018.008.002       | Sensoriale euro   | 700,00           | 1,114          |
| M:018.008.005       | Motorio/Cognitivo euro                                  | 1'500,00         | 2,388          |
| M:018.008.006       | Sensoriale/Cognitivo euro                               | 17'650,00        | 28,096         |
|                     | <b>TOTALE euro</b>                                      | <b>62'820,00</b> | <b>100,000</b> |
|                     | Data, _____   |                  |                |
|                     | <b>A R I P O R T A R E</b>                              |                  |                |

## SCHEDA DI PROGETTO

### Scuola Primaria "T. Minniti"

Amministrazione: Comune di Borgoricco (PD)

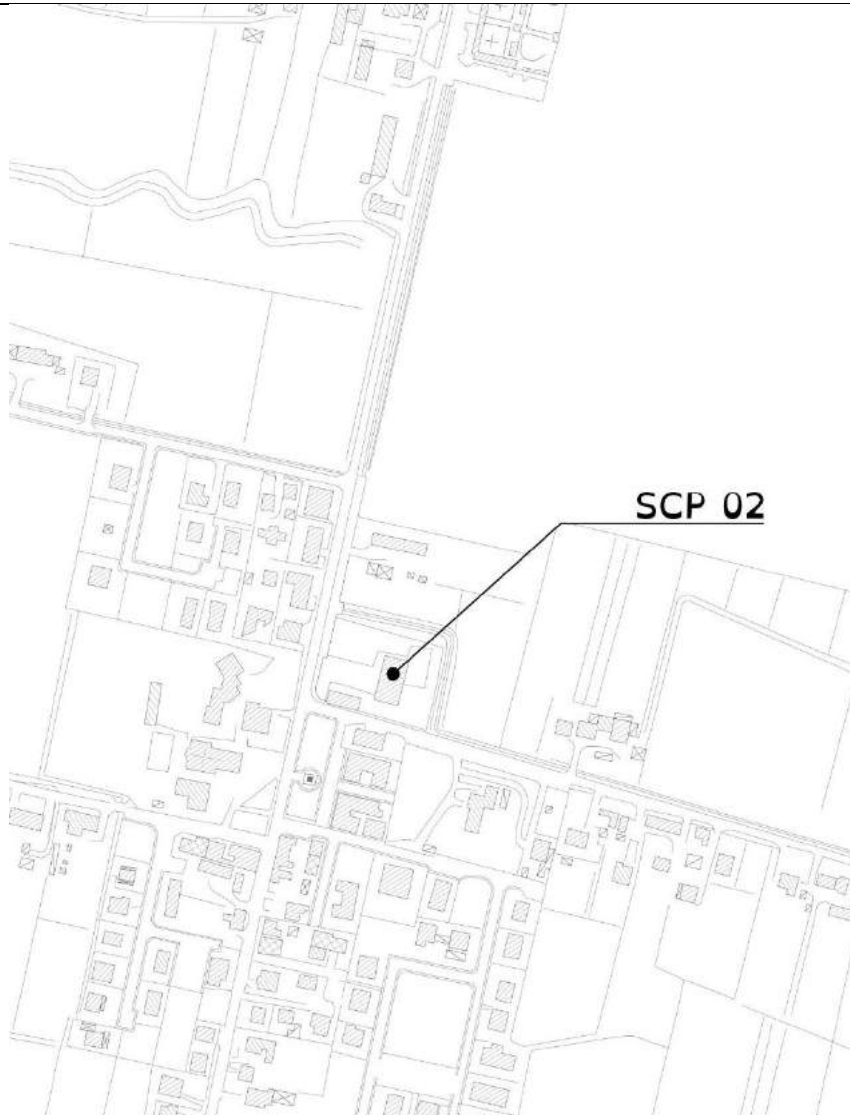
#### Descrizione edificio/spazio urbano:

La Scuola Primaria "T. Minniti" si trova nella Frazione Sant'Eufemia del comune di Borgoricco. L'edificio si sviluppa su due piani fuori terra e presenta una copertura a falda. L'accesso principale avviene mediante una scalinata, affiancata da una rampa. Ciò nonostante i disabili non sono agevolati per via di un gradino che si crea con la soglia della porta. Tutti gli altri accessi non sono adeguati per via della pavimentazione in ghiaia che circonda l'edificio. Tutti i piani sono raggiungibili grazie all'ascensore. Al piano terra c'è la presenza di un bagno insegnanti adibito come bagno disabili mentre al primo piano non è presente un locale Wc adeguato ai diversamente abili. Manca inoltre un luogo sicuro in caso di emergenza.

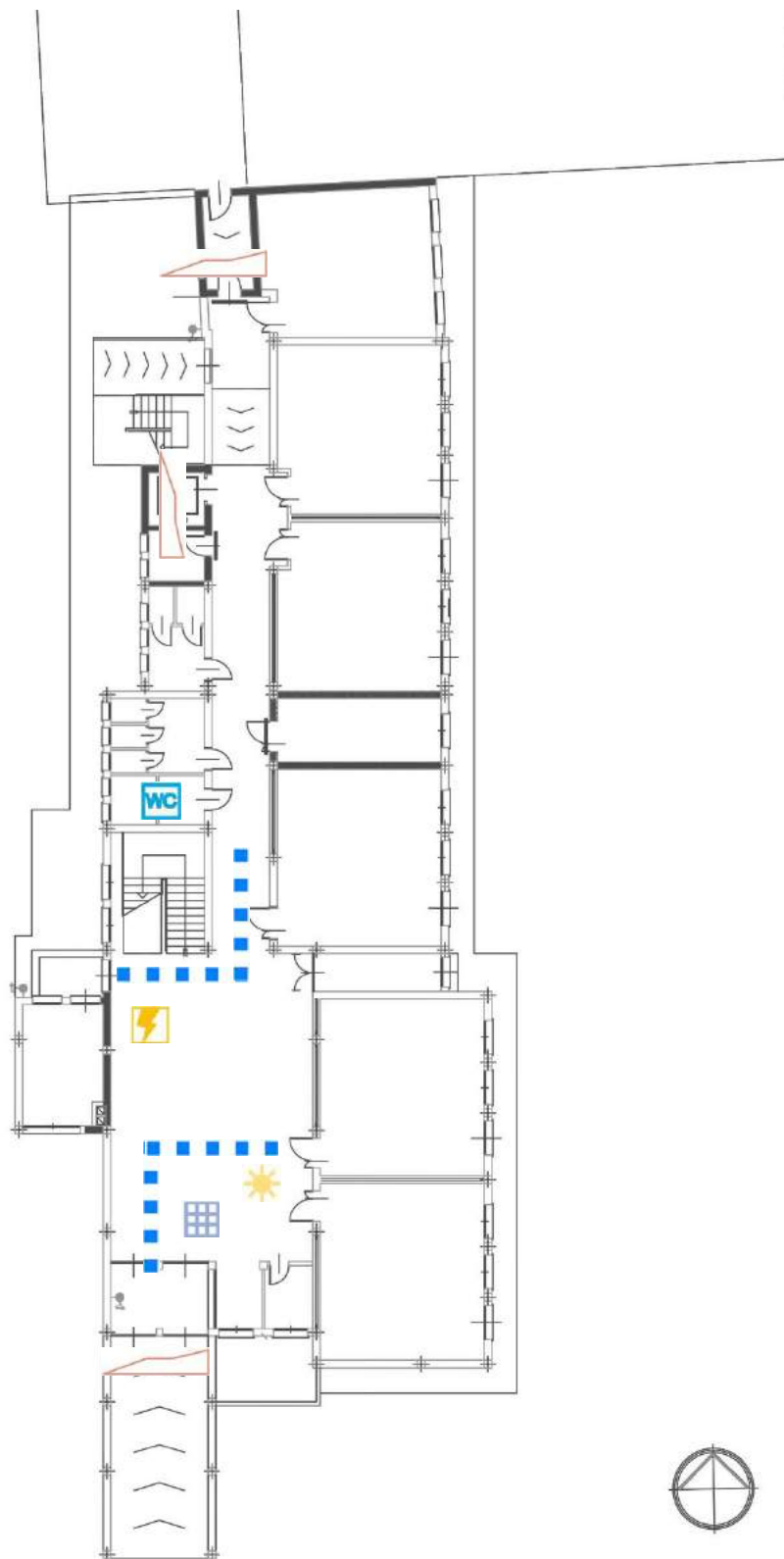
Indirizzo: Via Capitello 4, Sant'Eufemia

EDIFICIO SCP.02 DATA 16/04/2020

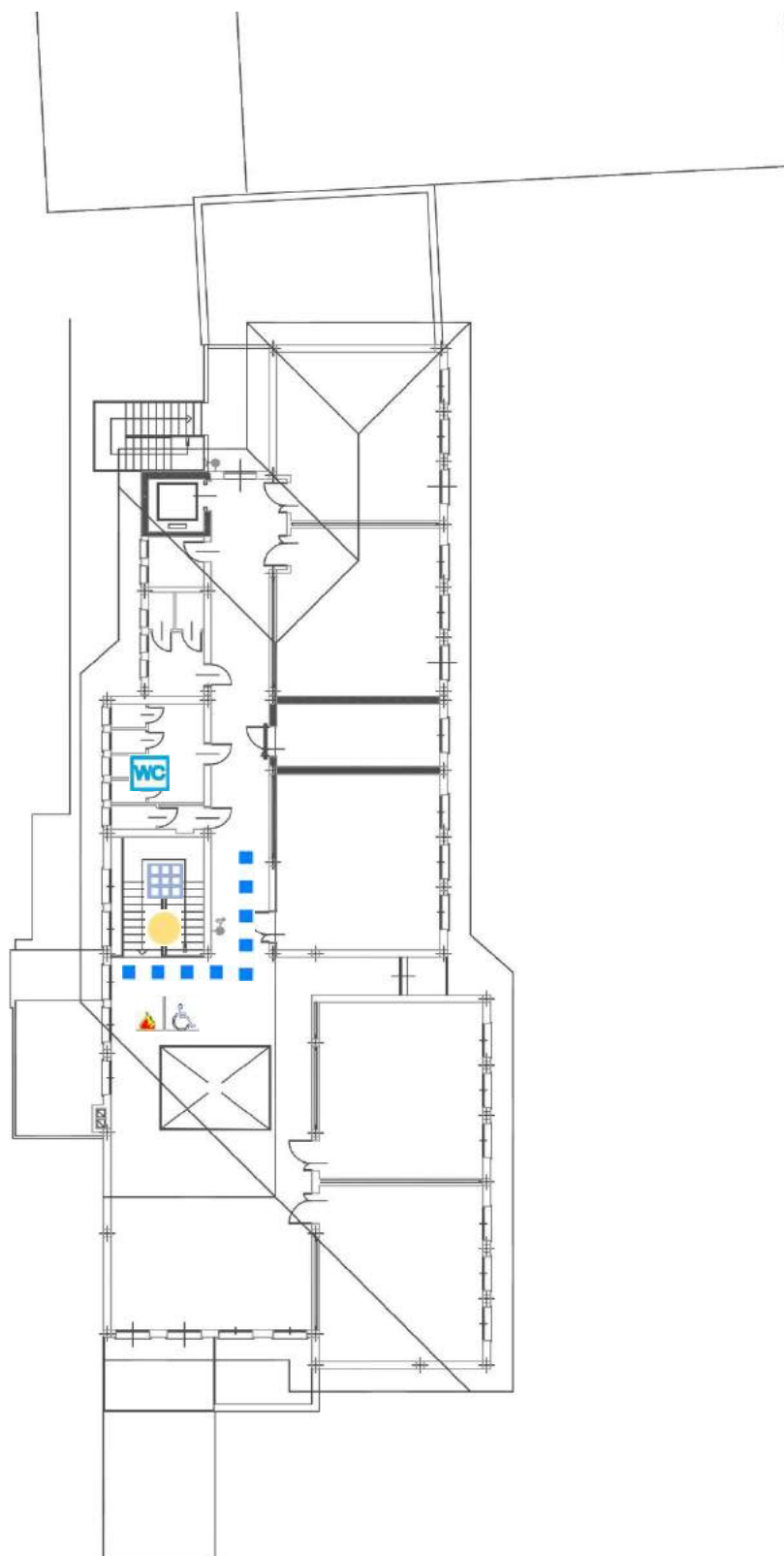
### PLANIMETRIA GENERALE



PIANTA DI DETTAGLIO N° 1: PIANTA PIANO TERRA



PIANTA DI DETTAGLIO N° 2: PIANTA PIANO PRIMO



**DOCUMENTAZIONE FOTOGRAFICA**

**FOTO 1**



**FOTO 2**



**FOTO 3**



**FOTO 4**



**FOTO 5**



**FOTO 6**





| Num.Ord.<br>TARIFFA | DESIGNAZIONE DEI LAVORI  | DIMENSIONI |       |       |        | Quantità | IMPORTI  |          |
|---------------------|--|------------|-------|-------|--------|----------|----------|----------|
|                     |  | par.ug.    | lung. | larg. | H/peso |          | unitario | TOTALE   |
|                     | <b>R I P O R T O</b>   |            |       |       |        |          |          |          |
|                     | <b>LAVORI A MISURA</b>   |            |       |       |        |          |          |          |
|                     | <b>SCP.02 - Scuola primaria "T.Minniti",<br/>Sant'Eufemia (SpCat 19)</b>   |            |       |       |        |          |          |          |
| 1 / 130<br>04       | ZONA FILTRO<br>Creazione di luogo sicuro per singolo piano<br>piano primo  |            |       |       |        | 1,00     |          |          |
|                     | SOMMANO cad  |            |       |       |        | 1,00     | 1'500,00 | 1'500,00 |
| 2 / 131<br>14       | RAMPE DI COLLEGAMENTO BREVI DISLIVELLI<br>Creazione di rampe di collegamento per il superamento<br>di brevi dislivelli al fine di garantire la continuità dei<br>percorsi<br>in prossimità degli ingressi  |            |       |       |        | 3,00     |          |          |
|                     | SOMMANO cad  |            |       |       |        | 3,00     | 200,00   | 600,00   |
| 3 / 132<br>15       | ADEGUAMENTO IMPIANTI TECNOLOGICI<br>Adeguamento impianti tecnologici (altezza interruttori e<br>comandi elettrici, maniglioni porte antipanico, impianti<br>particolari ecc.)  |            |       |       |        | 1,00     |          |          |
|                     | SOMMANO a corpo  |            |       |       |        | 1,00     | 1'500,00 | 1'500,00 |
| 4 / 133<br>19       | CORRIMANO<br>Adeguamento rampe di scale esistenti<br>Posa In Opera Di Corrimano  |            |       |       |        | 1,00     |          |          |
|                     | SOMMANO a corpo  |            |       |       |        | 1,00     | 600,00   | 600,00   |
| 5 / 134<br>22       | ADEGUAMENTO SERVIZI IGIENICI PER DISABILI<br>Adeguamento di sanitari, rubinetterie, arredi e accessori<br>in servizi igienici esistenti e regolazione altezza degli<br>interruttori elettrici e di altri comandi<br>manca il bagno al piano primo  |            |       |       |        | 1,00     |          |          |
|                     | SOMMANO a corpo  |            |       |       |        | 1,00     | 1'800,00 | 1'800,00 |
| 6 / 135<br>23       | SET DI MANIGLIONI PER SERVIZIO DISABILI<br>Accessori standard per servizio con WC e lavello<br>comprendente:<br>- almeno un maniglione di sicurezza orizzontale per<br>WC dimensioni 55-60 cm posizionato a muro presso il<br>sanitario;<br>- almeno un maniglione di sicurezza orizzontale<br>dimensioni 55-60 cm posizionato a muro presso il<br>lavabo;<br>- un'impugnatura di sostegno ribaltabile e reversibile<br>(destra o sinistra) per WC con meccanismo di<br>ribaltamento con molla a compressione e sistema di<br>autobloccaggio in posizione verticale da posizionare a<br>lato del WC;<br>Accessori standard per accessoriare una doccia per<br>disabili compreso:<br>- un maniglione combinato per doccia (90x70x70 cm)<br>- un seggiolino ribaltabile, a muro o agganciabile ad<br>un corrimano<br>Compresi:<br>- maniglioni in acciaio (D=3,5cm) con rivestimento in<br>Nylon poliammide 6 autoestinguente, in numero e |            |       |       |        |          |          |          |
|                     | <b>A R I P O R T A R E</b>   |            |       |       |        |          |          | 6'000,00 |

| Num.Ord.<br>TARIFFA | DESIGNAZIONE DEI LAVORI  | DIMENSIONI |       |       |        | Quantità | IMPORTI  |           |
|---------------------|--|------------|-------|-------|--------|----------|----------|-----------|
|                     |  | par.ug.    | lung. | larg. | H/peso |          | unitario | TOTALE    |
|                     | <b>R I P O R T O</b>   |            |       |       |        |          |          | 6'000,00  |
|                     | <p>quantità tale da garantire il perfetto sostentamento dei disabili all'interno dei servizi igienici come previsto dal DPR 384/78 e dal DM 236/89 (maniglioni fissi, reclinabili, ad angolo, aste verticali, seggiolini per doccia, ecc.);</p> <p>- viti di fissaggio a parete sia essa in muratura o in cartongesso ed a pavimento;</p> <p>altri accessori di installazione;</p> <p>- e quant'altro necessario per l'installazione ultimata del singolo servizio igienico a regola d'arte</p> <p>sostituzione specchio e lavabo</p> <p style="text-align: right;">SOMMANO a corpo</p>  |            |       |       |        | 1,00     |          |           |
|                     |  |            |       |       |        | 1,00     | 800,00   | 800,00    |
| 7 / 136<br>27       | <p><b>PERCORSI GUIDA INTERNI IN PVC</b></p> <p>Creazione percorsi guida interni per non vedenti mediante mattonelle tattili adesive in pvc. Percorso tattile plantare con rilievi trapezoidale e semisferici equidistanti, con altezza dei rilievi non inferiore a mm 3 e larghezza in accordo con la tabella 3 - "WT6" della CEN/TS 15209 con distanza tra i rilievi in accordo con la tabella 1 - "S9" della CEN/TS 15209 costruito in M-PVC-P integrato con TAG-RFID 134.2 Khz idonei alla realizzazione di percorsi intelligenti. Conteggio per un incrocio a T/X/L con angolo di 60x60 cm e percorso lineare di circa 8 metri</p> <p style="text-align: right;">SOMMANO cad</p> |            |       |       |        | 3,00     |          |           |
|                     |  |            |       |       |        | 3,00     | 650,00   | 1'950,00  |
| 8 / 137<br>28       | <p><b>SEGNALI LUMINOSI</b></p> <p>Potenziamento delle modalità di informazione verso gli utenti mediante segnaletica luminosa, acustica e tattile (mappe di rilievo, cartelli, altoparlanti ecc.) mediante la posa in opera di segnali luminosi.</p> <p style="text-align: right;">SOMMANO cad</p>   |            |       |       |        | 1,00     |          |           |
|                     |  |            |       |       |        | 1,00     | 1'150,00 | 1'150,00  |
| 9 / 138<br>32       | <p><b>TARGA TATTILE PER CORRIMANO</b></p> <p>Fornitura e posa in opera di targhe tattili costituite da lastre monoblocco di alluminio o acrilico contenenti informazioni semplificate di supporto alla mappa tattile. Da posizionarsi preferibilmente lungo i corrimano delle scale.</p> <p style="text-align: right;">SOMMANO cad</p>   |            |       |       |        | 1,00     |          |           |
|                     |  |            |       |       |        | 1,00     | 350,00   | 350,00    |
| 10 / 139<br>36      | <p><b>LIM LAVAGNE MULTIMEDIALI</b></p> <p>Predisposizione di impianti audio/video e di impianti di collegamento a reti internet in ambienti destinati a info-point, reception, sale conferenze, sale lettura, ecc. (per schermi, display, tabelloni luminosi, totem multimediali, LIM ecc.) mediante la posa in opera di lavagne LIM multimediali</p> <p style="text-align: right;">SOMMANO cad</p>  |            |       |       |        | 4,00     |          |           |
|                     |  |            |       |       |        | 4,00     | 2'750,00 | 11'000,00 |
|                     | <p>Parziale SCP.02 - Scuola primaria "T.Minniti", Sant'Eufemia (SpCat 19) euro</p> <p style="text-align: center;"><b>Parziale LAVORI A MISURA euro</b></p>   |            |       |       |        |          |          | 21'250,00 |
|                     |  |            |       |       |        |          |          | 21'250,00 |
|                     | <b>A R I P O R T A R E</b>   |            |       |       |        |          |          | 21'250,00 |

| Num.Ord.<br>TARIFFA | DESIGNAZIONE DEI LAVORI | DIMENSIONI |       |       |        | Quantità | IMPORTI  |           |
|---------------------|-------------------------|------------|-------|-------|--------|----------|----------|-----------|
|                     |                         | par.ug.    | lung. | larg. | H/peso |          | unitario | TOTALE    |
|                     | RIPORTO                 |            |       |       |        |          |          | 21'250,00 |
|                     | <b>TOTALE euro</b>      |            |       |       |        |          |          | 21'250,00 |
|                     | A RIPORTARE             |            |       |       |        |          |          |           |

| Num.Ord.<br>TARIFFA | DESIGNAZIONE DEI LAVORI                                 | I M P O R T I |             |
|---------------------|---|---------------|-------------|
|                     |   | TOTALE        | incid.<br>% |
|                     | <b>R I P O R T O</b>                                    |               |             |
|                     | <b>Riepilogo Strutturale CATEGORIE</b>                  |               |             |
| M                   | <b>LAVORI A MISURA euro</b>                             | 21'250,00     | 100,000     |
| M:019               | SCP.02 - Scuola primaria "T.Minniti", Sant'Eufemia euro | 21'250,00     | 100,000     |
| M:019.003           | Servizi igienici euro                                   | 2'600,00      | 12,235      |
| M:019.003.001       | Motorio euro  | 2'600,00      | 12,235      |
| M:019.004           | Collegamenti verticali euro                             | 600,00        | 2,824       |
| M:019.004.004       | Motorio/Sensoriale euro                                 | 600,00        | 2,824       |
| M:019.005           | Percorsi euro   | 1'950,00      | 9,176       |
| M:019.005.002       | Sensoriale euro   | 1'950,00      | 9,176       |
| M:019.006           | Dislivelli euro   | 600,00        | 2,824       |
| M:019.006.004       | Motorio/Sensoriale euro                                 | 600,00        | 2,824       |
| M:019.008           | Varie euro  | 15'500,00     | 72,941      |
| M:019.008.001       | Motorio euro  | 1'500,00      | 7,059       |
| M:019.008.002       | Sensoriale euro   | 350,00        | 1,647       |
| M:019.008.005       | Motorio/Cognitivo euro                                  | 1'500,00      | 7,059       |
| M:019.008.006       | Sensoriale/Cognitivo euro                               | 12'150,00     | 57,176      |
|                     | <b>TOTALE euro</b>                                      | 21'250,00     | 100,000     |
|                     | Data, _____   |               |             |
|                     | <b>A R I P O R T A R E</b>                              |               |             |

## SCHEDA DI PROGETTO

### Scuola Primaria "T. Mazzonetto"

**Amministrazione:** Comune di Borgoricco (PD)

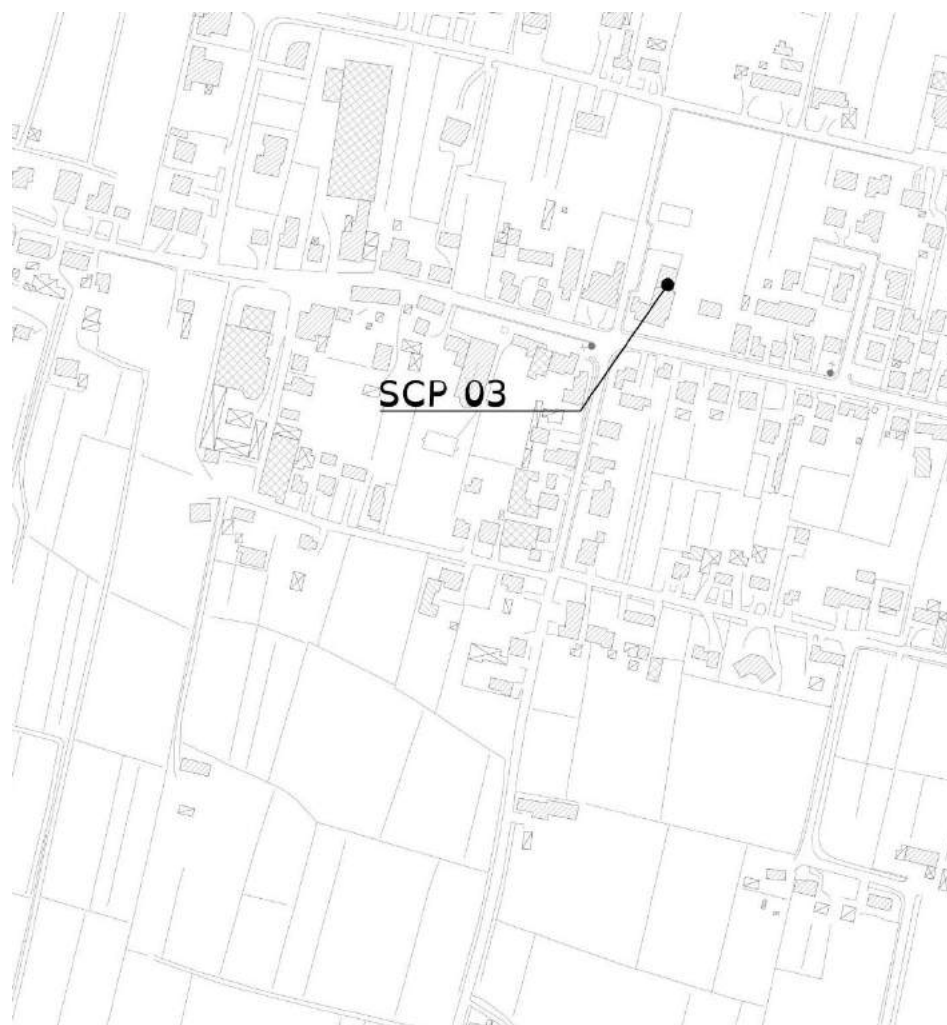
**Descrizione edificio/spazio urbano:**

La Scuola Primaria "T. Mazzonetto" è ubicata nella frazione di San Michele delle Badesse del Comune di Borgoricco. Si sviluppa su un unico piano e presenta una copertura a falda. L'ingresso principale avviene attraverso un portico accessibile grazie ad una scalinata e ad una rampa laterale. Tutti gli altri ingressi rappresentano delle barriere per i disabili in quanto la pavimentazione supera il dislivello consentito dalla normativa. La palestra non è accessibile ai diversamente abili e non sono presenti servizi igienici adatti.

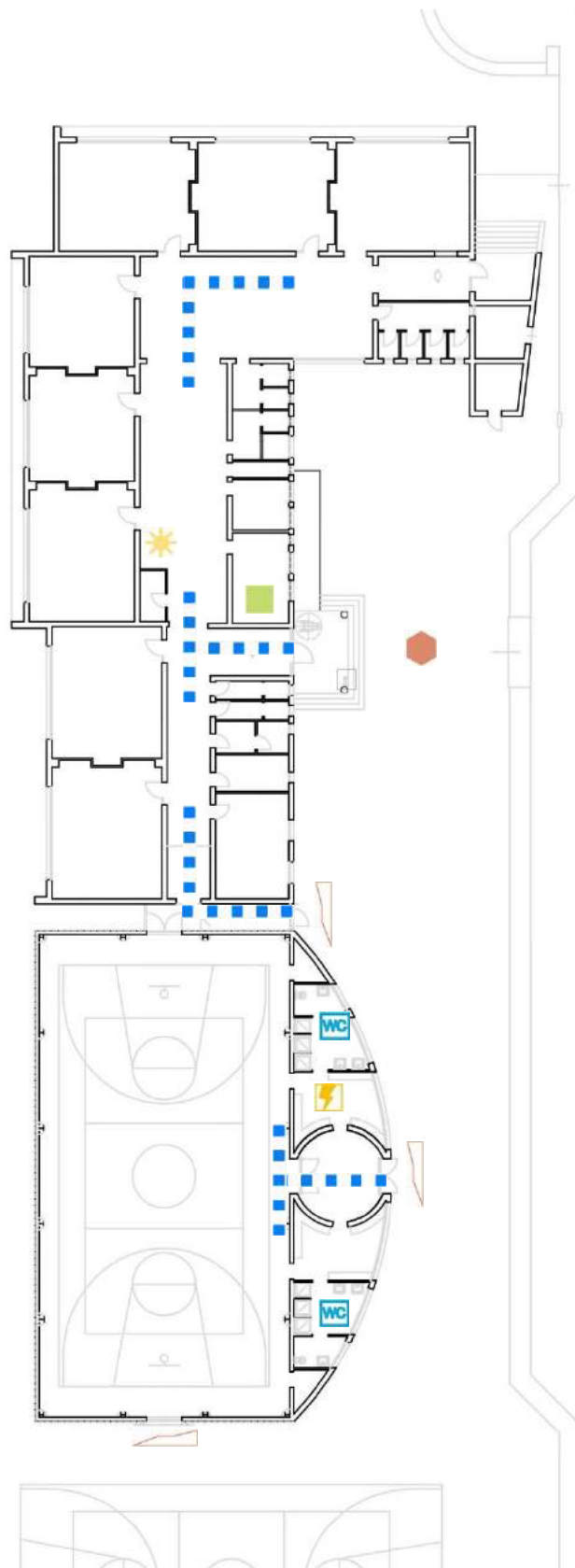
**Indirizzo:** Via Fanton 2, San Michele

EDIFICIO SCP.03 DATA 16/04/2020

## PLANIMETRIA GENERALE



PIANTA DI DETTAGLIO N° 1: PIANTA PIANO TERRA



**DOCUMENTAZIONE FOTOGRAFICA**

**FOTO 1**



**FOTO 2**



**FOTO 3**



**FOTO 4**



**FOTO 5**



**FOTO 6**



| Num.Ord.<br>TARIFFA | DESIGNAZIONE DEI LAVORI  | DIMENSIONI |       |       |        | Quantità | IMPORTI  |           |
|---------------------|--|------------|-------|-------|--------|----------|----------|-----------|
|                     |  | par.ug.    | lung. | larg. | H/peso |          | unitario | TOTALE    |
|                     | <b>R I P O R T O</b>   |            |       |       |        |          |          |           |
|                     | <b>LAVORI A MISURA</b>   |            |       |       |        |          |          |           |
|                     | <b>SCP.03 - Scuola primaria "T.Mazzonetto" (SpCat 20)</b>  |            |       |       |        |          |          |           |
| 1 / 140<br>14       | RAMPE DI COLLEGAMENTO BREVI DISLIVELLI<br>Creazione di rampe di collegamento per il superamento di brevi dislivelli al fine di garantire la continuità dei percorsi<br>in prossimità degli ingressi escluso il principale  |            |       |       |        | 3,00     |          |           |
|                     | SOMMANO cad  |            |       |       |        | 3,00     | 200,00   | 600,00    |
| 2 / 141<br>15       | ADEGUAMENTO IMPIANTI TECNOLOGICI<br>Adeguamento impianti tecnologici (altezza interruttori e comandi elettrici, maniglioni porte antipánico, impianti particolari ecc.)  |            |       |       |        | 1,00     |          |           |
|                     | SOMMANO a corpo  |            |       |       |        | 1,00     | 1'500,00 | 1'500,00  |
| 3 / 142<br>21       | SERVIZI IGIENICI PER DISABILI<br>Creazione servizi igienici per disabili<br>Bagni spogliatoi palestra  |            |       |       |        | 2,00     |          |           |
|                     | SOMMANO a corpo  |            |       |       |        | 2,00     | 3'500,00 | 7'000,00  |
| 4 / 143<br>24       | SEGGIOLINO DOCCE PER DISABILE<br>Fornitura ed installazione di sedile ribaltabile a muro per doccia disabili, completo di piattello e rosoni in nylon per il fissaggio a muro. Il seggiolino è isolato elettricamente, viene posizionato a circa 50 cm dal pavimento ed ha una portata massima di 120 Kg.<br>Per spogliatoi palestra   |            |       |       |        | 2,00     |          |           |
|                     | SOMMANO cad  |            |       |       |        | 2,00     | 150,00   | 300,00    |
| 5 / 144<br>25       | MODIFICA RUBINETTI<br>Fornitura ed installazione di doccino con miscelatore e tubo flessibile di collegamento. Il doccino ed il miscelatore vengono fissati a muro ad un'altezza di circa 80 cm dal pavimento.<br>Per spogliatoi palestra  |            |       |       |        | 2,00     |          |           |
|                     | SOMMANO cad  |            |       |       |        | 2,00     | 90,00    | 180,00    |
| 6 / 145<br>27       | PERCORSI GUIDA INTERNI IN PVC<br>Creazione percorsi guida interni per non vedenti mediante mattonelle tattili adesive in pvc. Percorso tattile plantare con rilievi trapezoidale e semisferici equidistanti, con altezza dei rilievi non inferiore a mm 3 e larghezza in accordo con la tabella 3 - "WT6" della CEN/TS 15209 con distanza tra i rilievi in accordo con la tabella 1 - "S9" della CEN/TS 15209 costruito in M-PVC-P integrato con TAG-RFID 134.2 Khz idonei alla realizzazione di percorsi intelligenti. Conteggio per un incrocio a T/X/L con angolo di 60x60 cm e percorso lineare di circa 8 metri |            |       |       |        | 4,00     |          |           |
|                     | SOMMANO cad  |            |       |       |        | 4,00     | 650,00   | 2'600,00  |
| 7 / 146             | SEGNALI LUMINOSI   |            |       |       |        |          |          |           |
|                     | <b>A R I P O R T A R E</b>   |            |       |       |        |          |          | 12'180,00 |



| Num.Ord.<br>TARIFFA | DESIGNAZIONE DEI LAVORI  | DIMENSIONI |       |       |        | Quantità | IMPORTI  |           |
|---------------------|--|------------|-------|-------|--------|----------|----------|-----------|
|                     |  | par.ug.    | lung. | larg. | H/peso |          | unitario | TOTALE    |
|                     | <b>R I P O R T O</b>   |            |       |       |        |          |          | 12'180,00 |
| 28                  | Potenziamento delle modalità di informazione verso gli utenti mediante segnaletica luminosa, acustica e tattile (mappe di rilievo, cartelli, altoparlanti ecc.) mediante la posa in opera di segnali luminosi.   |            |       |       |        | 1,00     |          |           |
|                     | SOMMANO cad  |            |       |       |        | 1,00     | 1'150,00 | 1'150,00  |
| 8 / 147<br>36       | <b>LIM LAVAGNE MULTIMEDIALI</b><br>Predisposizione di impianti audio/video e di impianti di collegamento a reti internet in ambienti destinati a info-point, reception, sale conferenze, sale lettura, ecc. (per schermi, display, tabelloni luminosi, totem multimediali, LIM ecc.) mediante la posa in opera di lavagne LIM multimediali |            |       |       |        | 4,00     |          |           |
|                     | SOMMANO cad  |            |       |       |        | 4,00     | 2'750,00 | 11'000,00 |
| 9 / 148<br>37       | <b>RIFACIMENTO PAVIMENTAZIONI DEGRADATE</b><br>Rifacimento pavimentazioni degradate di qualsiasi genere e tipo, per garantire la regolarità del piano di calpestio   |            |       |       |        | 1,00     |          |           |
|                     | SOMMANO a corpo  |            |       |       |        | 1,00     | 2'500,00 | 2'500,00  |
|                     | Parziale SCP.03 - Scuola primaria "T.Mazzonetto"<br>(SpCat 20) euro  |            |       |       |        |          |          | 26'830,00 |
|                     | <b>Parziale LAVORI A MISURA euro</b>   |            |       |       |        |          |          | 26'830,00 |
|                     | <b>T O T A L E euro</b>  |            |       |       |        |          |          | 26'830,00 |
|                     | <b>A R I P O R T A R E</b>   |            |       |       |        |          |          |           |

| Num.Ord.<br>TARIFFA | DESIGNAZIONE DEI LAVORI                      | I M P O R T I    |                |
|---------------------|--|------------------|----------------|
|                     |  | TOTALE           | incid.<br>%    |
|                     | <b>R I P O R T O</b>                         |                  |                |
|                     | <b>Riepilogo Strutturale CATEGORIE</b>       |                  |                |
| M                   | <b>LAVORI A MISURA euro</b>                  | 26'830,00        | 100,000        |
| M:020               | SCP.03 - Scuola primaria "T.Mazzonetto" euro | 26'830,00        | 100,000        |
| M:020.003           | Servizi igienici euro                        | 7'480,00         | 27,879         |
| M:020.003.001       | Motorio euro                                 | 7'480,00         | 27,879         |
| M:020.005           | Percorsi euro                                | 5'100,00         | 19,009         |
| M:020.005.002       | Sensoriale euro                              | 2'600,00         | 9,691          |
| M:020.005.004       | Motorio/Sensoriale euro                      | 2'500,00         | 9,318          |
| M:020.006           | Dislivelli euro                              | 600,00           | 2,236          |
| M:020.006.004       | Motorio/Sensoriale euro                      | 600,00           | 2,236          |
| M:020.008           | Varie euro                                   | 13'650,00        | 50,876         |
| M:020.008.005       | Motorio/Cognitivo euro                       | 1'500,00         | 5,591          |
| M:020.008.006       | Sensoriale/Cognitivo euro                    | 12'150,00        | 45,285         |
|                     | <b>TOTALE euro</b>                           | <b>26'830,00</b> | <b>100,000</b> |
|                     | Data, _____                                  |                  |                |
|                     | <b>A R I P O R T A R E</b>                   |                  |                |

## SCHEDA DI PROGETTO

### Scuola Secondaria di I grado "G. Ungaretti"

Amministrazione: Comune di Borgoricco (PD)

Descrizione edificio/spazio urbano:

La Scuola Secondaria di primo grado "Ungaretti" si trova al centro del Paese di Borgoricco, vicino alla Parrocchia San Leonardo. L'edificio si sviluppa su due piani fuori terra con copertura in parte piana e in parte a falda. All'ingresso è presente una rampa che garantisce l'accesso ai disabili, mentre tutti i piani sono accessibili grazie all'ascensore. Bagni per diversamente abili sia al piano terra che al primo piano, mancanti però nella palestra.

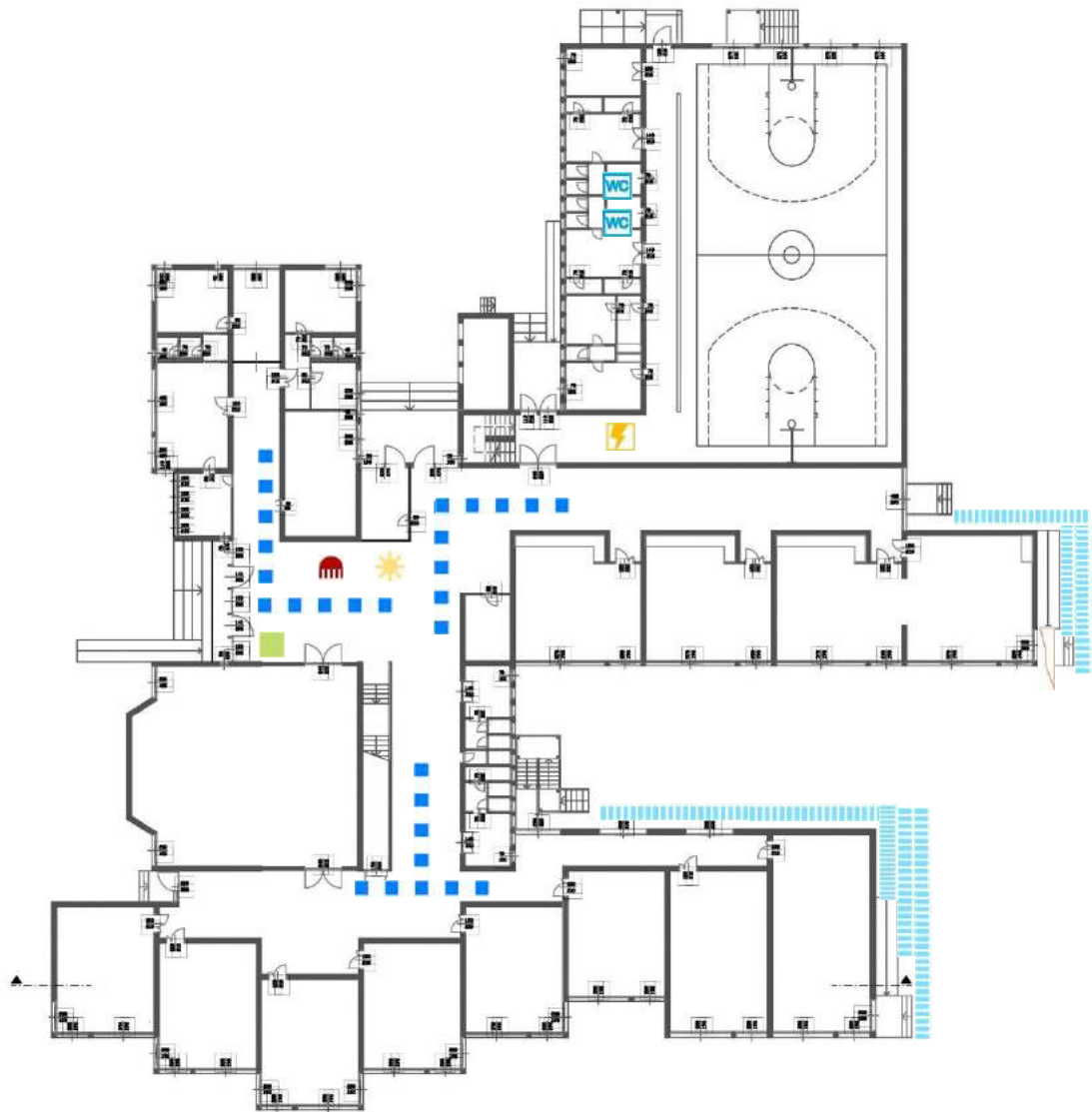
Indirizzo: Viale Europa 14, Borgoricco

EDIFICIO SCS.01 DATA 16/04/2020

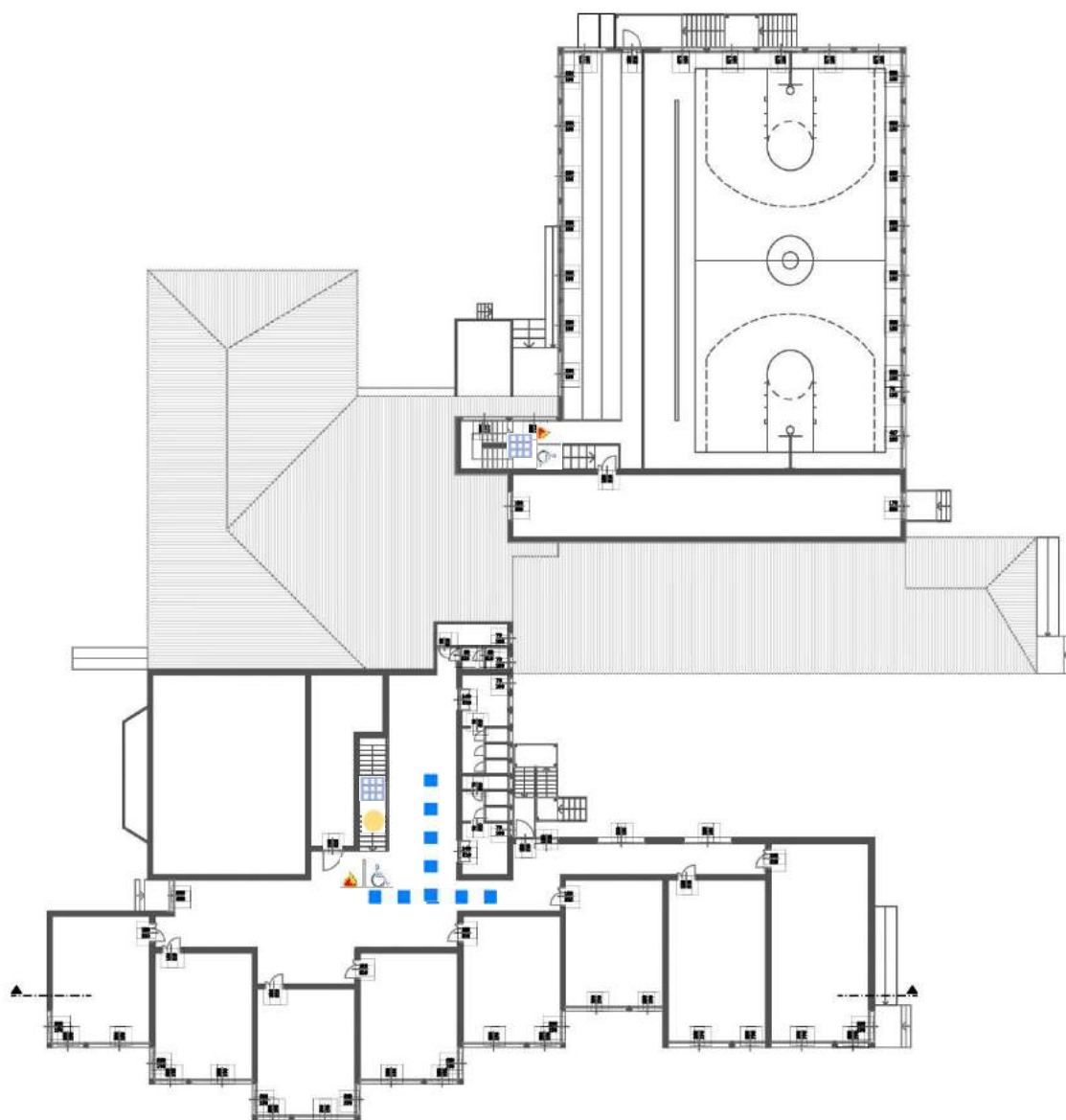
## PLANIMETRIA GENERALE



PIANTA DI DETTAGLIO N° 1: PIANTA PIANO TERRA



PIANTA DI DETTAGLIO N° 2: PIANTA PIANO PRIMO



**DOCUMENTAZIONE FOTOGRAFICA**

**FOTO 1**



**FOTO 2**



**FOTO 3**




**FOTO 4**



**FOTO 5**



**FOTO 6**



| Num.Ord.<br>TARIFFA | DESIGNAZIONE DEI LAVORI  | DIMENSIONI |       |       |        | Quantità | IMPORTI  |           |
|---------------------|--|------------|-------|-------|--------|----------|----------|-----------|
|                     |  | par.ug.    | lung. | larg. | H/peso |          | unitario | TOTALE    |
|                     | <b>R I P O R T O</b>   |            |       |       |        |          |          |           |
|                     | <b>LAVORI A MISURA</b>   |            |       |       |        |          |          |           |
|                     | <b>SCS.01 - Scuola Secondaria di I grado<br/>"G.Ungaretti" (SpCat 21)</b>  |            |       |       |        |          |          |           |
| 1 / 149<br>04       | ZONA FILTRO<br>Creazione di luogo sicuro per singolo piano   |            |       |       |        | 2,00     |          |           |
|                     | SOMMANO cad  |            |       |       |        | 2,00     | 1'500,00 | 3'000,00  |
| 2 / 150<br>07       | RIPARAZIONE/SISTEMAZIONE DI MARCIAPIEDE<br>Allargamento di percorsi pedonali di larghezza minima pari a 1,20 m e/o di marciapiedi rialzati di larghezza minima pari a 0,90 m<br>marciapiedi di collegamento agli accessi   |            | 40,00 | 1,200 |        | 48,00    |          |           |
|                     | SOMMANO mq   |            |       |       |        | 48,00    | 100,00   | 4'800,00  |
| 3 / 151<br>14       | RAMPE DI COLLEGAMENTO BREVI DISLIVELLI<br>Creazione di rampe di collegamento per il superamento di brevi dislivelli al fine di garantire la continuità dei percorsi<br>accesso alla mensa  |            |       |       |        | 1,00     |          |           |
|                     | SOMMANO cad  |            |       |       |        | 1,00     | 200,00   | 200,00    |
| 4 / 152<br>15       | ADEGUAMENTO IMPIANTI TECNOLOGICI<br>Adeguamento impianti tecnologici (altezza interruttori e comandi elettrici, maniglioni porte antipanico, impianti particolari ecc.)  |            |       |       |        | 1,00     |          |           |
|                     | SOMMANO a corpo  |            |       |       |        | 1,00     | 1'500,00 | 1'500,00  |
| 5 / 153<br>19       | CORRIMANO<br>Adeguamento rampe di scale esistenti<br>Posa In Opera Di Corrimano<br>scala interna   |            |       |       |        | 1,00     |          |           |
|                     | SOMMANO a corpo  |            |       |       |        | 1,00     | 600,00   | 600,00    |
| 6 / 154<br>22       | ADEGUAMENTO SERVIZI IGIENICI PER DISABILI<br>Adeguamento di sanitari, rubinetterie, arredi e accessori in servizi igienici esistenti e regolazione altezza degli interruttori elettrici e di altri comandi<br>Palestra   |            |       |       |        | 2,00     |          |           |
|                     | SOMMANO a corpo  |            |       |       |        | 2,00     | 1'800,00 | 3'600,00  |
| 7 / 155<br>24       | SEGGIOLINO DOCCE PER DISABILE<br>Fornitura ed installazione di sedile ribaltabile a muro per doccia disabili, completo di piattello e rosoni in nylon per il fissaggio a muro. Il seggiolino è isolato elettricamente, viene posizionato a circa 50 cm dal pavimento ed ha una portata massima di 120 Kg.<br>spogliatoi palestra |            |       |       |        | 2,00     |          |           |
|                     | SOMMANO cad  |            |       |       |        | 2,00     | 150,00   | 300,00    |
| 8 / 156<br>25       | MODIFICA RUBINETTI<br>Fornitura ed installazione di doccino con miscelatore e  |            |       |       |        |          |          |           |
|                     | <b>A R I P O R T A R E</b>   |            |       |       |        |          |          | 14'000,00 |

| Num.Ord.<br>TARIFFA | DESIGNAZIONE DEI LAVORI   | DIMENSIONI |       |       |        | Quantità | IMPORTI  |           |
|---------------------|---|------------|-------|-------|--------|----------|----------|-----------|
|                     |   | par.ug.    | lung. | larg. | H/peso |          | unitario | TOTALE    |
|                     | <b>R I P O R T O</b>  |            |       |       |        |          |          | 14'000,00 |
|                     | tubo flessibile di collegamento. Il doccino ed il miscelatore vengono fissati a muro ad un'altezza di circa 80 cm dal pavimento.<br>Spogliatoi palestra   |            |       |       |        | 2,00     |          |           |
|                     | SOMMANO cad   |            |       |       |        | 2,00     | 90,00    | 180,00    |
| 9 / 157<br>27       | <b>PERCORSI GUIDA INTERNI IN PVC</b><br>Creazione percorsi guida interni per non vedenti mediante mattonelle tattili adesive in pvc. Percorso tattile plantare con rilievi trapezoidale e semisferici equidistanti, con altezza dei rilievi non inferiore a mm 3 e larghezza in accordo con la tabella 3 - "WT6" della CEN/TS 15209 con distanza tra i rilievi in accordo con la tabella 1 - "S9" della CEN/TS 15209 costruito in M-PVC-P integrato con TAG-RFID 134.2 Khz idonei alla realizzazione di percorsi intelligenti. Conteggio per un incrocio a T/X/L con angolo di 60x60 cm e percorso lineare di circa 8 metri |            |       |       |        | 4,00     |          |           |
|                     | SOMMANO cad   |            |       |       |        | 4,00     | 650,00   | 2'600,00  |
| 10 / 158<br>28      | <b>SEGNALI LUMINOSI</b><br>Potenziamento delle modalità di informazione verso gli utenti mediante segnaletica luminosa, acustica e tattile (mappe di rilievo, cartelli, altoparlanti ecc.) mediante la posa in opera di segnali luminosi.   |            |       |       |        | 1,00     |          |           |
|                     | SOMMANO cad   |            |       |       |        | 1,00     | 1'150,00 | 1'150,00  |
| 11 / 159<br>32      | <b>TARGA TATTILE PER CORRIMANO</b><br>Fornitura e posa in opera di targhe tattili costituite da lastre monoblocco di alluminio o acrilico contenenti informazioni semplificate di supporto alla mappa tattile. Da posizionarsi preferibilmente lungo i corrimano delle scale.   |            |       |       |        | 2,00     |          |           |
|                     | SOMMANO cad   |            |       |       |        | 2,00     | 350,00   | 700,00    |
| 12 / 160<br>36      | <b>LIM LAVAGNE MULTIMEDIALI</b><br>Predisposizione di impianti audio/video e di impianti di collegamento a reti internet in ambienti destinati a info-point, reception, sale conferenze, sale lettura, ecc. (per schermi, display, tabelloni luminosi, totem multimediali, LIM ecc.) mediante la posa in opera di lavagne LIM multimediali  |            |       |       |        | 5,00     |          |           |
|                     | SOMMANO cad   |            |       |       |        | 5,00     | 2'750,00 | 13'750,00 |
| 13 / 161<br>44      | <b>ADEGUAMENTO ILLUMINAZIONE INTERNA</b><br>Adeguamento illuminazione interna con fornitura e posa in opera di corpi illuminanti, interruttori visibili al buio, altro  |            |       |       |        | 1,00     |          |           |
|                     | SOMMANO a corpo   |            |       |       |        | 1,00     | 600,00   | 600,00    |
|                     | Parziale SCS.01 - Scuola Secondaria di I grado "G.Ungaretti" (SpCat 21) euro  |            |       |       |        |          |          | 32'980,00 |
|                     | <b>A R I P O R T A R E</b>  |            |       |       |        |          |          | 32'980,00 |



| Num.Ord.<br>TARIFFA | DESIGNAZIONE DEI LAVORI              | DIMENSIONI |       |       |        | Quantità | IMPORTI  |           |
|---------------------|--------------------------------------|------------|-------|-------|--------|----------|----------|-----------|
|                     |                                      | par.ug.    | lung. | larg. | H/peso |          | unitario | TOTALE    |
|                     | R I P O R T O                        |            |       |       |        |          |          | 32'980,00 |
|                     | <b>Parziale LAVORI A MISURA euro</b> |            |       |       |        |          |          | 32'980,00 |
|                     | <b>T O T A L E euro</b>              |            |       |       |        |          |          | 32'980,00 |
|                     | A R I P O R T A R E                  |            |       |       |        |          |          |           |

| Num.Ord.<br>TARIFFA | DESIGNAZIONE DEI LAVORI                                  | I M P O R T I    |                |
|---------------------|--|------------------|----------------|
|                     |  | TOTALE           | incid.<br>%    |
|                     | <b>R I P O R T O</b>                                     |                  |                |
|                     | <b>Riepilogo Strutturale CATEGORIE</b>                   |                  |                |
| M                   | <b>LAVORI A MISURA euro</b>                              | 32'980,00        | 100,000        |
| M:021               | SCS.01 - Scuola Secondaria di I grado "G.Ungaretti" euro | 32'980,00        | 100,000        |
| M:021.003           | Servizi igienici euro                                    | 4'080,00         | 12,371         |
| M:021.003.001       | Motorio euro   | 4'080,00         | 12,371         |
| M:021.004           | Collegamenti verticali euro                              | 600,00           | 1,819          |
| M:021.004.004       | Motorio/Sensoriale euro                                  | 600,00           | 1,819          |
| M:021.005           | Percorsi euro  | 7'400,00         | 22,438         |
| M:021.005.002       | Sensoriale euro  | 2'600,00         | 7,884          |
| M:021.005.004       | Motorio/Sensoriale euro                                  | 4'800,00         | 14,554         |
| M:021.006           | Dislivelli euro  | 200,00           | 0,606          |
| M:021.006.004       | Motorio/Sensoriale euro                                  | 200,00           | 0,606          |
| M:021.008           | Varie euro   | 20'700,00        | 62,765         |
| M:021.008.001       | Motorio euro   | 3'000,00         | 9,096          |
| M:021.008.002       | Sensoriale euro  | 700,00           | 2,122          |
| M:021.008.005       | Motorio/Cognitivo euro                                   | 1'500,00         | 4,548          |
| M:021.008.006       | Sensoriale/Cognitivo euro                                | 15'500,00        | 46,998         |
|                     | <b>TOTALE euro</b>                                       | <b>32'980,00</b> | <b>100,000</b> |
|                     | Data, _____  |                  |                |
|                     | <b>A R I P O R T A R E</b>                               |                  |                |

## SCHEDA DI PROGETTO

### Cimitero di Borgoricco

Amministrazione: Comune di Borgoricco (PD)

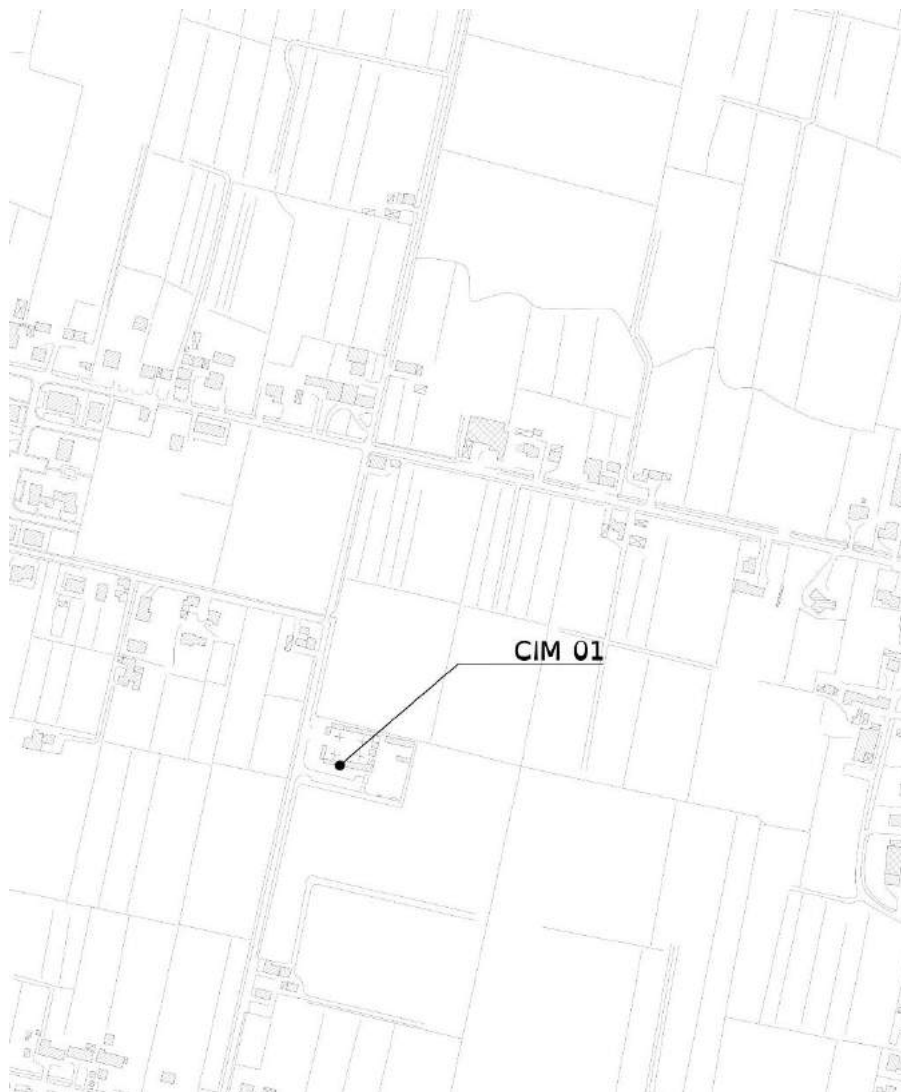
Descrizione edificio/spazio urbano:

Il Cimitero di Borgoricco è caratterizzato da due corpi di fabbrica, entrambi di forma rettangolare che, disposti ortogonalmente uno rispetto all'altro, gli danno una forma planimetrica ad L. Ogni ala ha un suo accesso indipendente da Via del Graticolato ma l'area al loro interno non presenta ostacoli, è pertanto possibile entrare da un accesso e uscire dall'altro senza problemi. I camminamenti sono tutti pavimentati ad eccezione di un piccolo tratto nell'area sud.

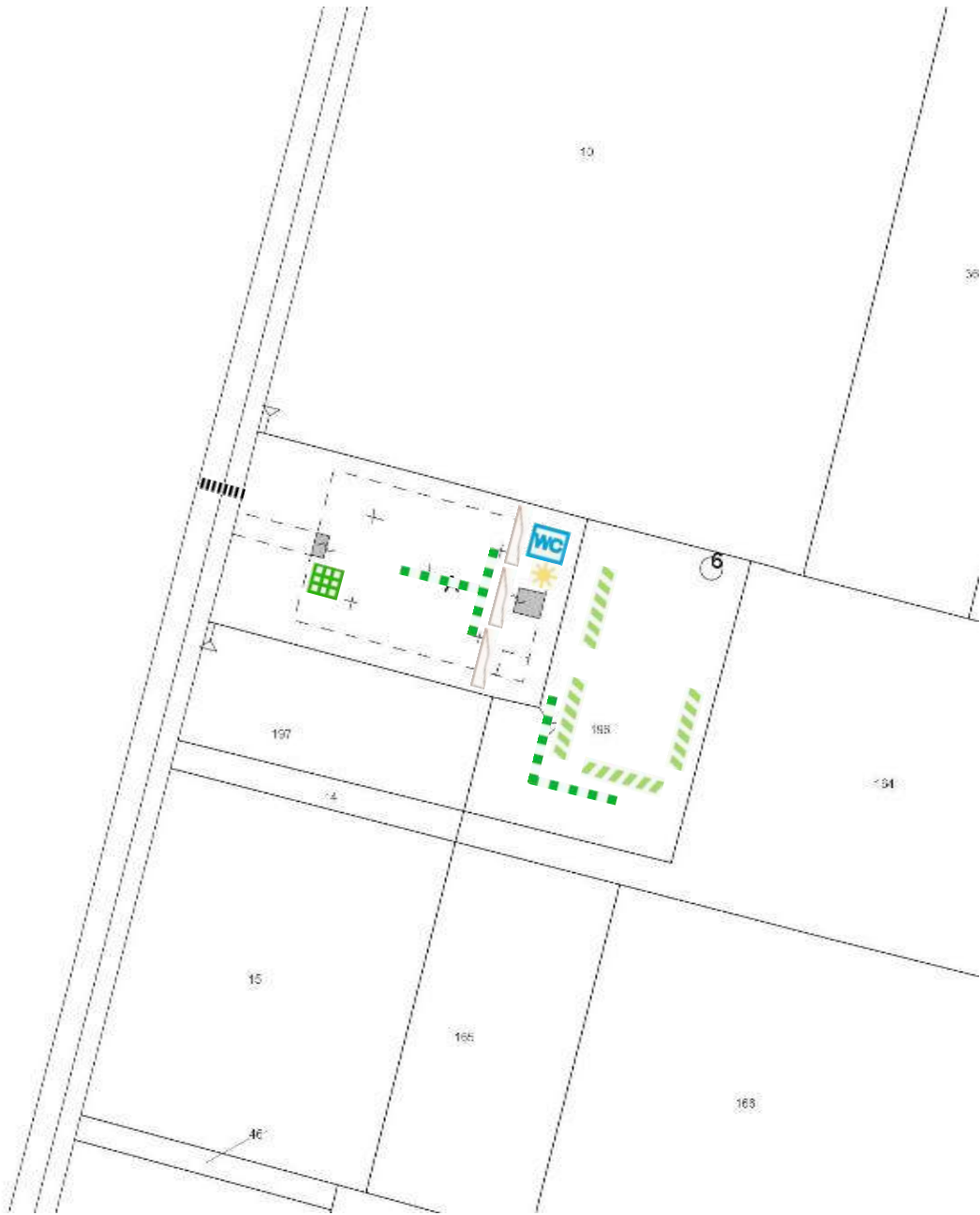
Indirizzo: Via del Graticolato, Borgoricco

SPAZIO URBANO CIM.01 DATA 16/04/2020

### PLANIMETRIA GENERALE



# PIANTA DI DETTAGLIO N° 1




**DOCUMENTAZIONE FOTOGRAFICA**

**FOTO 1**



**FOTO 2**



**FOTO 3**



**FOTO 4**



**FOTO 5**



**FOTO 6**



| Num.Ord.<br>TARIFFA | DESIGNAZIONE DEI LAVORI  | DIMENSIONI |       |       |        | Quantità     | IMPORTI  |           |
|---------------------|--|------------|-------|-------|--------|--------------|----------|-----------|
|                     |  | par.ug.    | lung. | larg. | H/peso |              | unitario | TOTALE    |
|                     | <b>R I P O R T O</b>   |            |       |       |        |              |          |           |
|                     | <b>LAVORI A MISURA</b>   |            |       |       |        |              |          |           |
|                     | <b>CIM.01 - Cimitero di Borgoricco (SpCat 1)<br/>Motorio/Sensoriale (SbCat 4)</b>  |            |       |       |        |              |          |           |
| 1 / 1<br>05         | PERCORSI PEDONALI<br>Creazione ex-novo o allargamento di percorsi pedonali di larghezza minima pari a 1,20 m e/o di marciapiedi rialzati di larghezza minima pari a 0,90 m<br>Percorsi Pedonali<br>percorso in ghiaia *(lung.=37+28+25)  |            | 90,00 | 1,200 |        | 108,00       |          |           |
|                     | SOMMANO mq   |            |       |       |        | 108,00       | 70,00    | 7'560,00  |
| 2 / 2<br>08         | ATTRAVERSAMENTI PEDONALI<br>Creazione di attraversamenti pedonali rialzati, per garantire continuità dei percorsi esistenti, di larghezza pari a 4,00 m e altezza min. pari a 10/12 cm in prossimità del parcheggio disabili   |            |       |       |        | 1,00         |          |           |
|                     | SOMMANO cad  |            |       |       |        | 1,00         | 2'400,00 | 2'400,00  |
| 3 / 3<br>14         | RAMPE DI COLLEGAMENTO BREVI DISLIVELLI<br>Creazione di rampe di collegamento per il superamento di brevi dislivelli al fine di garantire la continuità dei percorsi<br>in corrispondenza dei servizi igienici<br>in prossimità del parcheggio disabili   |            |       |       |        | 1,00<br>2,00 |          |           |
|                     | SOMMANO cad  |            |       |       |        | 3,00         | 200,00   | 600,00    |
|                     | <b>Motorio (SbCat 1)</b>   |            |       |       |        |              |          |           |
| 4 / 4<br>22         | ADEGUAMENTO SERVIZI IGIENICI PER DISABILI<br>Adeguamento di sanitari, rubinetterie, arredi e accessori in servizi igienici esistenti e regolazione altezza degli interruttori elettrici e di altri comandi   |            |       |       |        | 1,00         |          |           |
|                     | SOMMANO a corpo  |            |       |       |        | 1,00         | 1'800,00 | 1'800,00  |
|                     | <b>Sensoriale (SbCat 2)</b>  |            |       |       |        |              |          |           |
| 5 / 5<br>26         | PERCORSI GUIDA ESTERNI IN AGGLOMERATO CEMENTIZIO<br>Creazione di percorsi guida esterni mediante mattonelle tattili dim. 60 cm x 60 cm in materiali idonei alla percezione dei non vedenti, antisdrucciolevoli e antigelivi. Percorso tattile plantare con rilievi trapezoidali o semisferici equidistanti, con altezza dei rilievi non inferiore a mm 3 e larghezza in accordo con la tabella 3 - "WT6" della CEN/TS 15209 con distanza tra i rilievi in accordo con la tabella 1 - "S9" della CEN/TS 15209 costruito in M-PVC-P integrato con TAG-RFID 134.2 Khz idonei alla realizzazione di percorsi intelligenti. I singoli elementi tattili hanno dimensioni variabili da cm 30x40 con spessore di mm 20 o 33 per le lastre e mm 50 per i masselli, colorazioni superficiali variabili atte ad ottenere un coefficiente di contrasto di luminanza non inferiore a 0,4 con la pavimentazione circostante. Le caratteristiche fisico-meccaniche degli elementi tattili |            |       |       |        |              |          |           |
|                     | <b>A R I P O R T A R E</b>   |            |       |       |        |              |          | 12'360,00 |

| Num.Ord.<br>TARIFFA | DESIGNAZIONE DEI LAVORI  | DIMENSIONI |       |       |        | Quantità | IMPORTI  |           |
|---------------------|--|------------|-------|-------|--------|----------|----------|-----------|
|                     |  | par.ug.    | lung. | larg. | H/peso |          | unitario | TOTALE    |
|                     | <b>R I P O R T O</b>   |            |       |       |        |          |          | 12'360,00 |
|                     | sono tali da rendere gli stessi antisdrucchiolevoli, antigelivi e di tipo carrabile per i masselli. Conteggio per un incrocio a T/X/L con angolo di 60x60 cm e percorso lineare di circa 8 metri   |            |       |       |        | 1,00     |          |           |
|                     | SOMMANO cad  |            |       |       |        | 1,00     | 500,00   | 500,00    |
|                     | <b>Sensoriale/Cognitivo (SbCat 6)</b>  |            |       |       |        |          |          |           |
| 6 / 6<br>28         | SEGNALI LUMINOSI<br>Potenziamento delle modalità di informazione verso gli utenti mediante segnaletica luminosa, acustica e tattile (mappe di rilievo, cartelli, altoparlanti ecc.) mediante la posa in opera di segnali luminosi.<br>all'interno del wc   |            |       |       |        | 1,00     |          |           |
|                     | SOMMANO cad  |            |       |       |        | 1,00     | 1'150,00 | 1'150,00  |
|                     | <b>Sensoriale (SbCat 2)</b>  |            |       |       |        |          |          |           |
| 7 / 7<br>31         | MAPPE TATTILI<br>Potenziamento delle modalità di informazione verso gli utenti mediante la posa in opera di mappe tattili realizzate in lastre monoblocco in alluminio o acrilico a spessori variabili. Il leggio a pavimento dovrà avere una struttura tale da poter installare la mappa tattile in un punto privo di appoggi verticali, portando la base della mappa ad un'altezza minima di circa 95 cm da terra. |            |       |       |        | 1,00     |          |           |
|                     | SOMMANO cad  |            |       |       |        | 1,00     | 2'100,00 | 2'100,00  |
|                     | Parziale CIM.01 - Cimitero di Borgoricco (SpCat 1)<br>euro   |            |       |       |        |          |          | 16'110,00 |
|                     | <b>Parziale LAVORI A MISURA euro</b>   |            |       |       |        |          |          | 16'110,00 |
|                     | <b>T O T A L E euro</b>  |            |       |       |        |          |          | 16'110,00 |
|                     | <b>A R I P O R T A R E</b>   |            |       |       |        |          |          |           |

| Num.Ord.<br>TARIFFA | DESIGNAZIONE DEI LAVORI                | I M P O R T I |             |
|---------------------|--|---------------|-------------|
|                     |  | TOTALE        | incid.<br>% |
|                     | <b>R I P O R T O</b>                   |               |             |
|                     | <b>Riepilogo Strutturale CATEGORIE</b> |               |             |
| M                   | <b>LAVORI A MISURA euro</b>            | 16'110,00     | 100,000     |
| M:001               | CIM.01 - Cimitero di Borgoricco euro   | 16'110,00     | 100,000     |
| M:001.003           | Servizi igienici euro                  | 1'800,00      | 11,173      |
| M:001.003.001       | Motorio euro                           | 1'800,00      | 11,173      |
| M:001.005           | Percorsi euro                          | 10'460,00     | 64,929      |
| M:001.005.002       | Sensoriale euro                        | 500,00        | 3,104       |
| M:001.005.004       | Motorio/Sensoriale euro                | 9'960,00      | 61,825      |
| M:001.006           | Dislivelli euro                        | 600,00        | 3,724       |
| M:001.006.004       | Motorio/Sensoriale euro                | 600,00        | 3,724       |
| M:001.008           | Varie euro                             | 3'250,00      | 20,174      |
| M:001.008.002       | Sensoriale euro                        | 2'100,00      | 13,035      |
| M:001.008.006       | Sensoriale/Cognitivo euro              | 1'150,00      | 7,138       |
|                     | <b>TOTALE euro</b>                     | 16'110,00     | 100,000     |
|                     | Data, _____                            |               |             |
|                     | <b>A R I P O R T A R E</b>             |               |             |



**SCHEDA DI PROGETTO**

**Cimitero di Sant'Eufemia**

**Amministrazione:** Comune di Borgoricco (PD)

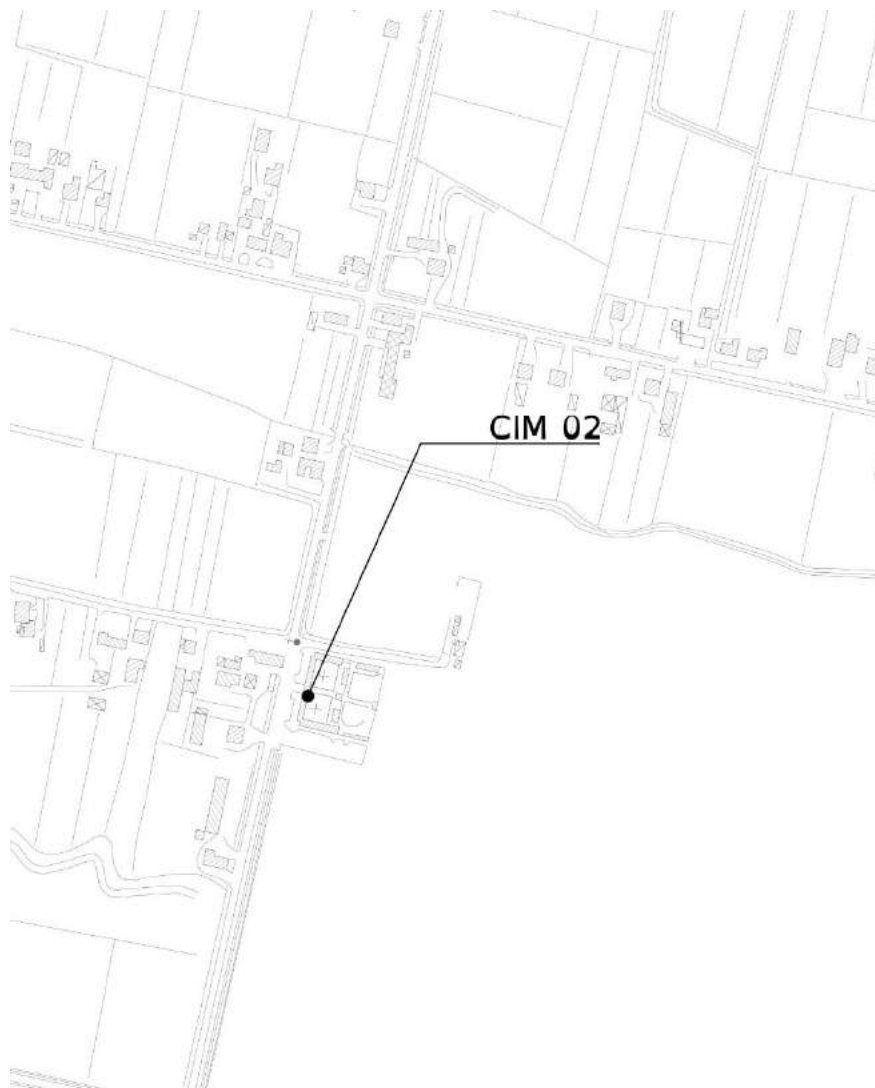
**Descrizione edificio/spazio urbano:**

Il cimitero di Sant'Eufemia, così come indica il nome, è il cimitero della frazione Sant'Eufemia. Presenta pianta quadrata ed è suddiviso in quattro quadranti da due camminamenti ortogonali uno all'altro. Entrambi questi camminamenti risultano essere pavimentati. L'accesso al cimitero è possibile grazie ad un percorso pedonale che, a partire dai parcheggi per disabili e grazie ad una rampa, porta all'ingresso principale.


**Indirizzo:** Via della Pieve, Sant'Eufemia

**SPAZIO URBANO CIM.02 DATA 16/04/2020**

**PLANIMETRIA GENERALE**



PIANTA DI DETTAGLIO N° 1



**DOCUMENTAZIONE FOTOGRAFICA**

**FOTO 1**



**FOTO 2**



**FOTO 3**



**FOTO 4**



**FOTO 5**



**FOTO 6**



| Num.Ord.<br>TARIFFA | DESIGNAZIONE DEI LAVORI  | DIMENSIONI |       |       |        | Quantità | IMPORTI  |          |
|---------------------|--|------------|-------|-------|--------|----------|----------|----------|
|                     |  | par.ug.    | lung. | larg. | H/peso |          | unitario | TOTALE   |
|                     | <b>R I P O R T O</b>   |            |       |       |        |          |          |          |
|                     | <b>LAVORI A MISURA</b>   |            |       |       |        |          |          |          |
|                     | <b>CIM.02 - Cimitero di Sant'Eufemia (SpCat 2)<br/>Motorio/Sensoriale (SbCat 4)</b>  |            |       |       |        |          |          |          |
| 1 / 8<br>14         | RAMPE DI COLLEGAMENTO BREVI DISLIVELLI<br>Creazione di rampe di collegamento per il superamento di brevi dislivelli al fine di garantire la continuità dei percorsi in corrispondenza dei servizi igienici   |            |       |       |        | 1,00     |          |          |
|                     | SOMMANO cad  |            |       |       |        | 1,00     | 200,00   | 200,00   |
|                     | <b>Motorio (SbCat 1)</b>   |            |       |       |        |          |          |          |
| 2 / 9<br>22         | ADEGUAMENTO SERVIZI IGIENICI PER DISABILI<br>Adeguamento di sanitari, rubinetterie, arredi e accessori in servizi igienici esistenti e regolazione altezza degli interruttori elettrici e di altri comandi   |            |       |       |        | 1,00     |          |          |
|                     | SOMMANO a corpo  |            |       |       |        | 1,00     | 1'800,00 | 1'800,00 |
|                     | <b>Sensoriale (SbCat 2)</b>  |            |       |       |        |          |          |          |
| 3 / 10<br>26        | PERCORSI GUIDA ESTERNI IN AGGLOMERATO CEMENTIZIO<br>Creazione di percorsi guida esterni mediante mattonelle tattili dim. 60 cm x 60 cm in materiali idonei alla percezione dei non vedenti, antisdrucciolevoli e antigelivi. Percorso tattile plantare con rilievi trapezoidali o semisferici equidistanti, con altezza dei rilievi non inferiore a mm 3 e larghezza in accordo con la tabella 3 - "WT6" della CEN/TS 15209 con distanza tra i rilievi in accordo con la tabella 1 - "S9" della CEN/TS 15209 costruito in M-PVC-P integrato con TAG-RFID 134.2 Khz idonei alla realizzazione di percorsi intelligenti. I singoli elementi tattili hanno dimensioni variabili da cm 30x40 con spessore di mm 20 o 33 per le lastre e mm 50 per i masselli, colorazioni superficiali variabili atte ad ottenere un coefficiente di contrasto di luminanza non inferiore a 0,4 con la pavimentazione circostante. Le caratteristiche fisico-meccaniche degli elementi tattili sono tali da rendere gli stessi antisdrucciolevoli, antigelivi e di tipo carrabile per i masselli. Conteggio per un incrocio a T/X/L con angolo di 60x60 cm e percorso lineare di circa 8 metri |            |       |       |        | 2,00     |          |          |
|                     | SOMMANO cad  |            |       |       |        | 2,00     | 500,00   | 1'000,00 |
|                     | <b>Sensoriale/Cognitivo (SbCat 6)</b>  |            |       |       |        |          |          |          |
| 4 / 11<br>28        | SEGNALI LUMINOSI<br>Potenziamento delle modalità di informazione verso gli utenti mediante segnaletica luminosa, acustica e tattile (mappe di rilievo, cartelli, altoparlanti ecc.) mediante la posa in opera di segnali luminosi. all'interno del wc  |            |       |       |        | 1,00     |          |          |
|                     | SOMMANO cad  |            |       |       |        | 1,00     | 1'150,00 | 1'150,00 |
|                     | <b>A R I P O R T A R E</b>   |            |       |       |        |          |          | 4'150,00 |

| Num.Ord.<br>TARIFFA | DESIGNAZIONE DEI LAVORI   | DIMENSIONI |       |       |        | Quantità | IMPORTI  |          |
|---------------------|---|------------|-------|-------|--------|----------|----------|----------|
|                     |   | par.ug.    | lung. | larg. | H/peso |          | unitario | TOTALE   |
|                     | <b>RIPORTO</b>  |            |       |       |        |          |          | 4'150,00 |
| 5 / 12<br>31        | <p style="text-align: center;"><b>Sensoriale (SbCat 2)</b></p> <p>MAPPE TATTILI<br/>Potenziamento delle modalità di informazione verso gli utenti mediante la posa in opera di mappe tattili realizzate in lastre monoblocco in alluminio o acrilico a spessori variabili. Il leggio a pavimento dovrà avere una struttura tale da poter installare la mappa tattile in un punto privo di appoggi verticali, portando la base della mappa ad un'altezza minima di circa 95 cm da terra.</p> <p style="text-align: right;">SOMMANO cad</p> <p>Parziale CIM.02 - Cimitero di Sant'Eufemia (SpCat 2)<br/>euro</p> <p style="text-align: center;"><b>Parziale LAVORI A MISURA euro</b></p> <p style="text-align: center;"><b>T O T A L E euro</b></p> |            |       |       |        | 1,00     |          |          |
|                     |   |            |       |       |        | 1,00     | 2'100,00 | 2'100,00 |
|                     |   |            |       |       |        |          |          | 6'250,00 |
|                     |   |            |       |       |        |          |          | 6'250,00 |
|                     |   |            |       |       |        |          |          | 6'250,00 |
|                     | <b>A RIPORTARE</b>  |            |       |       |        |          |          |          |

| Num.Ord.<br>TARIFFA | DESIGNAZIONE DEI LAVORI                | I M P O R T I   |                |
|---------------------|--|-----------------|----------------|
|                     |  | TOTALE          | incid.<br>%    |
|                     | <b>R I P O R T O</b>                   |                 |                |
|                     | <b>Riepilogo Strutturale CATEGORIE</b> |                 |                |
| M                   | <b>LAVORI A MISURA euro</b>            | 6'250,00        | 100,000        |
| M:002               | CIM.02 - Cimitero di Sant'Eufemia euro | 6'250,00        | 100,000        |
| M:002.003           | Servizi igienici euro                  | 1'800,00        | 28,800         |
| M:002.003.001       | Motorio euro                           | 1'800,00        | 28,800         |
| M:002.005           | Percorsi euro                          | 1'000,00        | 16,000         |
| M:002.005.002       | Sensoriale euro                        | 1'000,00        | 16,000         |
| M:002.006           | Dislivelli euro                        | 200,00          | 3,200          |
| M:002.006.004       | Motorio/Sensoriale euro                | 200,00          | 3,200          |
| M:002.008           | Varie euro                             | 3'250,00        | 52,000         |
| M:002.008.002       | Sensoriale euro                        | 2'100,00        | 33,600         |
| M:002.008.006       | Sensoriale/Cognitivo euro              | 1'150,00        | 18,400         |
|                     | <b>TOTALE euro</b>                     | <b>6'250,00</b> | <b>100,000</b> |
|                     | Data, _____                            |                 |                |
|                     | <b>A R I P O R T A R E</b>             |                 |                |



## SCHEDA DI PROGETTO

### Cimitero di San Michele

**Amministrazione:** Comune di Borgoricco (PD)

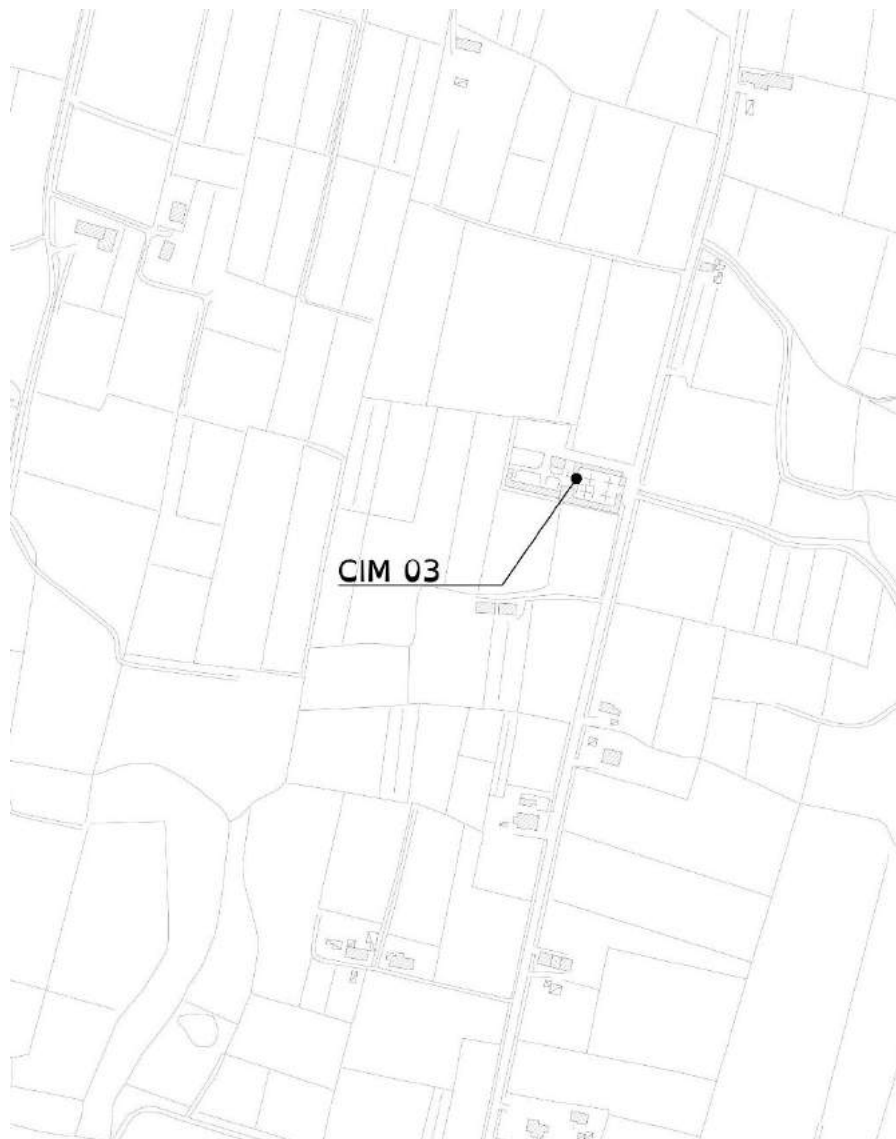
**Descrizione edificio/spazio urbano:**

Il Cimitero della frazione di San Michele ha una pianta rettangolare molto allungata. L'accesso avviene dal lato corto, lungo Via Sant'Antonio. Un secondo accesso è posizionato sul lato lungo a nord, raggiungibile grazie ad un ampio piazzale cementato. Il parcheggio disabili, posto nelle immediate vicinanze dell'ingresso principale, permette ai disabili di non avere difficoltà nel raggiungere la rampa di accesso che si collega poi al percorso pavimentato all'interno del cimitero che lo percorre per tutta la sua lunghezza. La cappella posizionata al centro della seconda metà del cimitero non è raggiungibile a causa della pavimentazione in ghiaia e della presenza di alcuni gradini.

Indirizzo: Via Sant'Antonio, San Michele

SPAZIO URBANO CIM.03 DATA 16/04/2020

### PLANIMETRIA GENERALE



PIANTA DI DETTAGLIO N° 1





**DOCUMENTAZIONE FOTOGRAFICA**

**FOTO 1**



**FOTO 2**



**FOTO 3**




**FOTO 4**



**FOTO 5**



**FOTO 6**



| Num.Ord.<br>TARIFFA | DESIGNAZIONE DEI LAVORI  | DIMENSIONI |       |       |        | Quantità | IMPORTI  |          |
|---------------------|--|------------|-------|-------|--------|----------|----------|----------|
|                     |  | par.ug.    | lung. | larg. | H/peso |          | unitario | TOTALE   |
|                     | <b>R I P O R T O</b>   |            |       |       |        |          |          |          |
|                     | <b>LAVORI A MISURA</b>   |            |       |       |        |          |          |          |
|                     | <b>CIM.03 - Cimitero di San Michele delle Badesse<br/>(SpCat 3)</b>  |            |       |       |        |          |          |          |
| 1 / 13<br>05        | PERCORSI PEDONALI<br>Creazione ex-novo o allargamento di percorsi pedonali di larghezza minima pari a 1,20 m e/o di marciapiedi rialzati di larghezza minima pari a 0,90 m<br>Percorsi Pedonali  |            | 35,00 | 1,200 |        | 42,00    |          |          |
|                     | SOMMANO mq   |            |       |       |        | 42,00    | 70,00    | 2'940,00 |
| 2 / 14<br>07        | RIPARAZIONE/SISTEMAZIONE DI MARCIAPIEDE<br>Allargamento di percorsi pedonali di larghezza minima pari a 1,20 m e/o di marciapiedi rialzati di larghezza minima pari a 0,90 m vicino all'ingresso   |            | 5,00  | 6,000 |        | 30,00    |          |          |
|                     | SOMMANO mq   |            |       |       |        | 30,00    | 100,00   | 3'000,00 |
| 3 / 15<br>14        | RAMPE DI COLLEGAMENTO BREVI DISLIVELLI<br>Creazione di rampe di collegamento per il superamento di brevi dislivelli al fine di garantire la continuità dei percorsi in corrispondenza dei servizi igienici   |            |       |       |        | 1,00     |          |          |
|                     | SOMMANO cad  |            |       |       |        | 1,00     | 200,00   | 200,00   |
| 4 / 16<br>22        | ADEGUAMENTO SERVIZI IGIENICI PER DISABILI<br>Adeguamento di sanitari, rubinetterie, arredi e accessori in servizi igienici esistenti e regolazione altezza degli interruttori elettrici e di altri comandi   |            |       |       |        | 1,00     |          |          |
|                     | SOMMANO a corpo  |            |       |       |        | 1,00     | 1'800,00 | 1'800,00 |
| 5 / 17<br>26        | PERCORSI GUIDA ESTERNI IN AGGLOMERATO CEMENTIZIO<br>Creazione di percorsi guida esterni mediante mattonelle tattili dim. 60 cm x 60 cm in materiali idonei alla percezione dei non vedenti, antisdrucchiolevoli e antigelivi. Percorso tattile plantare con rilievi trapezoidali o semisferici equidistanti, con altezza dei rilievi non inferiore a mm 3 e larghezza in accordo con la tabella 3 - "WT6" della CEN/TS 15209 con distanza tra i rilievi in accordo con la tabella 1 - "S9" della CEN/TS 15209 costruito in M-PVC-P integrato con TAG-RFID 134.2 Khz idonei alla realizzazione di percorsi intelligenti. I singoli elementi tattili hanno dimensioni variabili da cm 30x40 con spessore di mm 20 o 33 per le lastre e mm 50 per i masselli, colorazioni superficiali variabili atte ad ottenere un coefficiente di contrasto di luminanza non inferiore a 0,4 con la pavimentazione circostante. Le caratteristiche fisico-meccaniche degli elementi tattili sono tali da rendere gli stessi antisdrucchiolevoli, antigelivi e di tipo carrabile per i masselli. Conteggio per un incrocio a T/X/L con angolo di 60x60 cm e percorso lineare di circa 8 metri |            |       |       |        | 2,00     |          |          |
|                     | SOMMANO cad  |            |       |       |        | 2,00     | 500,00   | 1'000,00 |
|                     | <b>A R I P O R T A R E</b>   |            |       |       |        |          |          | 8'940,00 |

| Num.Ord.<br>TARIFFA | DESIGNAZIONE DEI LAVORI  | DIMENSIONI |       |       |        | Quantità | IMPORTI  |           |
|---------------------|--|------------|-------|-------|--------|----------|----------|-----------|
|                     |  | par.ug.    | lung. | larg. | H/peso |          | unitario | TOTALE    |
|                     | <b>RIPORTO</b>   |            |       |       |        |          |          | 8'940,00  |
| 6 / 18<br>28        | <b>SEGNALI LUMINOSI</b><br>Potenziamento delle modalità di informazione verso gli utenti mediante segnaletica luminosa, acustica e tattile (mappe di rilievo, cartelli, altoparlanti ecc.) mediante la posa in opera di segnali luminosi.<br>all'interno del wc<br><br>SOMMANO cad   |            |       |       |        | 1,00     |          |           |
|                     |  |            |       |       |        | 1,00     | 1'150,00 | 1'150,00  |
| 7 / 19<br>31        | <b>MAPPE TATTILI</b><br>Potenziamento delle modalità di informazione verso gli utenti mediante la posa in opera di mappe tattili realizzate in lastre monoblocco in alluminio o acrilico a spessori variabili. Il leggio a pavimento dovrà avere una struttura tale da poter installare la mappa tattile in un punto privo di appoggi verticali, portando la base della mappa ad un'altezza minima di circa 95 cm da terra.<br><br>SOMMANO cad |            |       |       |        | 1,00     |          |           |
|                     |  |            |       |       |        | 1,00     | 2'100,00 | 2'100,00  |
|                     | Parziale CIM.03 - Cimitero di San Michele delle Badesse (SpCat 3) euro   |            |       |       |        |          |          | 12'190,00 |
|                     | <b>Parziale LAVORI A MISURA euro</b>   |            |       |       |        |          |          | 12'190,00 |
|                     | <b>TOTALE euro</b>   |            |       |       |        |          |          | 12'190,00 |
|                     | <b>A RIPORTARE</b>   |            |       |       |        |          |          |           |

| Num.Ord.<br>TARIFFA | DESIGNAZIONE DEI LAVORI                             | I M P O R T I |             |
|---------------------|---|---------------|-------------|
|                     |   | TOTALE        | incid.<br>% |
|                     | <b>R I P O R T O</b>                                |               |             |
|                     | <b>Riepilogo Strutturale CATEGORIE</b>              |               |             |
| M                   | <b>LAVORI A MISURA euro</b>                         | 12'190,00     | 100,000     |
| M:003               | CIM.03 - Cimitero di San Michele delle Badesse euro | 12'190,00     | 100,000     |
| M:003.003           | Servizi igienici euro                               | 1'800,00      | 14,766      |
| M:003.003.001       | Motorio euro  | 1'800,00      | 14,766      |
| M:003.005           | Percorsi euro                                       | 6'940,00      | 56,932      |
| M:003.005.002       | Sensoriale euro                                     | 1'000,00      | 8,203       |
| M:003.005.004       | Motorio/Sensoriale euro                             | 5'940,00      | 48,728      |
| M:003.006           | Dislivelli euro                                     | 200,00        | 1,641       |
| M:003.006.004       | Motorio/Sensoriale euro                             | 200,00        | 1,641       |
| M:003.008           | Varie euro  | 3'250,00      | 26,661      |
| M:003.008.002       | Sensoriale euro                                     | 2'100,00      | 17,227      |
| M:003.008.006       | Sensoriale/Cognitivo euro                           | 1'150,00      | 9,434       |
|                     | <b>TOTALE euro</b>                                  | 12'190,00     | 100,000     |
|                     | Data, _____   |               |             |
|                     | <b>A R I P O R T A R E</b>                          |               |             |

## SCHEDA DI PROGETTO

### Parco dei Pensieri

**Amministrazione:** Comune di Borgoricco (PD)

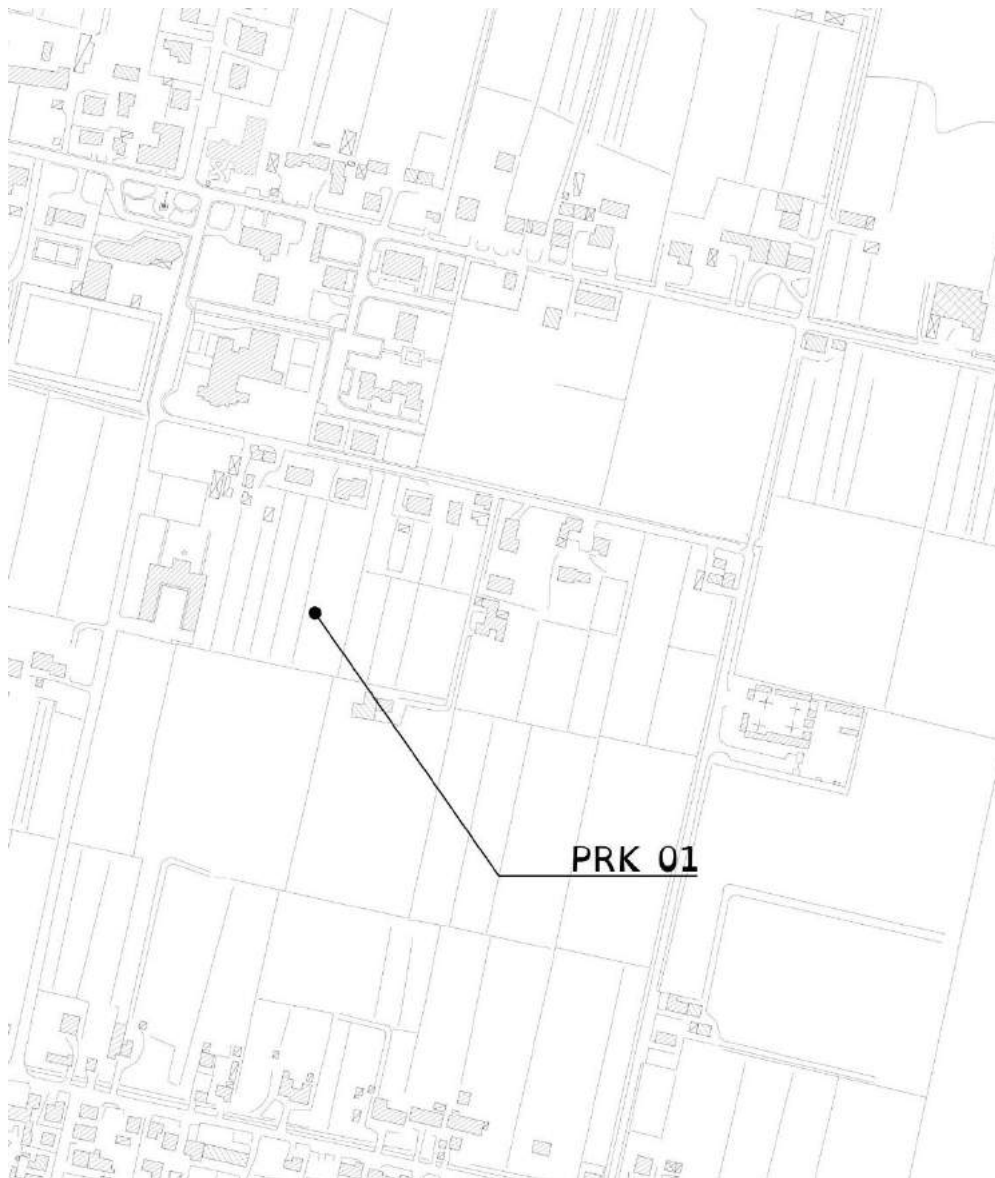
**Descrizione edificio/spazio urbano:**

Il parco dei Pensieri è un ampio parco di circa 35 mila metri quadri di recente realizzazione situato nelle immediate vicinanze della sede municipale del Comune di Borgoricco. Al suo interno sorge un grande parco giochi collegato ai diversi ingressi da larghi percorsi pedonali in ghiaio per passeggiate, running e nordic walking.

**Indirizzo:** Corso Italia, Borgoricco

SPAZIO URBANO PRK.01 DATA 16/04/2020

### PLANIMETRIA GENERALE





PIANTA DI DETTAGLIO N° 1



**DOCUMENTAZIONE FOTOGRAFICA**

**FOTO 1**



**FOTO 2**



**FOTO 3**



**FOTO 4**



**FOTO 5**



**FOTO 6**



| Num.Ord.<br>TARIFFA | DESIGNAZIONE DEI LAVORI   | DIMENSIONI |        |       |        | Quantità | IMPORTI  |           |
|---------------------|---|------------|--------|-------|--------|----------|----------|-----------|
|                     |   | par.ug.    | lung.  | larg. | H/peso |          | unitario | TOTALE    |
|                     | <b>R I P O R T O</b>  |            |        |       |        |          |          |           |
|                     | <b>LAVORI A MISURA</b>  |            |        |       |        |          |          |           |
|                     | <b>PRK.01 - Parco dei Pensieri, Borgoricco (SpCat 10)</b>   |            |        |       |        |          |          |           |
| 1 / 75<br>01        | POSTI AUTO DISABILI<br>Creazione di posti auto riservati a persone disabili in<br>prossimità degli ingressi principali  |            |        |       |        | 1,00     |          |           |
|                     | SOMMANO cad   |            |        |       |        | 1,00     | 800,00   | 800,00    |
| 2 / 76<br>05        | PERCORSI PEDONALI<br>Creazione ex-novo o allargamento di percorsi pedonali<br>di larghezza minima pari a 1,20 m e/o di marciapiedi<br>rialzati di larghezza minima pari a 0,90 m<br>Percorsi Pedonali   |            | 150,00 | 1,200 |        | 180,00   |          |           |
|                     | SOMMANO mq  |            |        |       |        | 180,00   | 70,00    | 12'600,00 |
| 3 / 77<br>26        | PERCORSI GUIDA ESTERNI IN AGGLOMERATO<br>CEMENTIZIO<br>Creazione di percorsi guida esterni mediante<br>mattonelle tattili dim. 60 cm x 60 cm in materiali<br>ideali alla percezione dei non vedenti,<br>antisdrucchiolevoli e antigelivi. Percorso tattile plantare<br>con rilievi trapezoidali o semisferici equidistanti, con<br>altezza dei rilievi non inferiore a mm 3 e larghezza in<br>accordo con la tabella 3 - "WT6" della CEN/TS 15209<br>con distanza tra i rilievi in accordo con la tabella 1 -<br>"S9" della CEN/TS 15209 costruito in M-PVC-P<br>integrato con TAG-RFID 134.2 Khz ideali alla<br>realizzazione di percorsi intelligenti. I singoli elementi<br>tattili hanno dimensioni variabili da cm 30x40 con<br>spessore di mm 20 o 33 per le lastre e mm 50 per i<br>masselli, colorazioni superficiali variabili atte ad<br>ottenere un coefficiente di contrasto di luminanza non<br>inferiore a 0,4 con la pavimentazione circostante. Le<br>caratteristiche fisico-meccaniche degli elementi tattili<br>sono tali da rendere gli stessi antisdrucchiolevoli,<br>antigelivi e di tipo carrabile per i masselli. Conteggio<br>per un incrocio a T/X/L con angolo di 60x60 cm e<br>percorso lineare di circa 8 metri |            |        |       |        | 2,00     |          |           |
|                     | SOMMANO cad   |            |        |       |        | 2,00     | 500,00   | 1'000,00  |
| 4 / 78<br>31        | MAPPE TATTILI<br>Potenziamento delle modalità di informazione verso gli<br>utenti mediante la posa in opera di mappe tattili<br>realizzate in lastre monoblocco in alluminio o acrilico a<br>spessori variabili. Il leggio a pavimento dovrà avere una<br>struttura tale da poter installare la mappa tattile in un<br>punto privo di appoggi verticali, portando la base della<br>mappa ad un'altezza minima di circa 95 cm da terra.  |            |        |       |        | 1,00     |          |           |
|                     | SOMMANO cad   |            |        |       |        | 1,00     | 2'100,00 | 2'100,00  |
| 5 / 79<br>46        | GIOCHI INCLUSIVI - 6 GIOCHI<br>Fornitura e installazione strutture gioco inclusive in<br>parchi, giardini pubblici e scuole. Il parco medio è<br>costituito da sei giochi: altalena, due castelli con<br>scivolo, una casetta, percorso tattile e da una stazione<br>con diversi accessori rotanti che favoriscono la   |            |        |       |        |          |          |           |
|                     | <b>A R I P O R T A R E</b>  |            |        |       |        |          |          | 16'500,00 |



| Num.Ord.<br>TARIFFA | DESIGNAZIONE DEI LAVORI   | DIMENSIONI |       |       |        | Quantità | IMPORTI   |           |
|---------------------|---|------------|-------|-------|--------|----------|-----------|-----------|
|                     |   | par.ug.    | lung. | larg. | H/peso |          | unitario  | TOTALE    |
|                     | <b>R I P O R T O</b>  |            |       |       |        |          |           | 16'500,00 |
|                     | gestualità dei più piccoli.   |            |       |       |        | 1,00     |           |           |
|                     | SOMMANO a corpo   |            |       |       |        | 1,00     | 24'745,00 | 24'745,00 |
|                     | Parziale PRK.01 - Parco dei Pensieri, Borgoricco<br>(SpCat 10) euro |            |       |       |        |          |           | 41'245,00 |
|                     | <b>Parziale LAVORI A MISURA euro</b>                                |            |       |       |        |          |           | 41'245,00 |
|                     | <b>T O T A L E euro</b>   |            |       |       |        |          |           | 41'245,00 |
|                     | <b>A R I P O R T A R E</b>  |            |       |       |        |          |           |           |

| Num.Ord.<br>TARIFFA | DESIGNAZIONE DEI LAVORI                      | I M P O R T I |             |
|---------------------|--|---------------|-------------|
|                     |  | TOTALE        | incid.<br>% |
|                     | <b>R I P O R T O</b>                         |               |             |
|                     | <b>Riepilogo Strutturale CATEGORIE</b>       |               |             |
| M                   | <b>LAVORI A MISURA euro</b>                  | 41'245,00     | 100,000     |
| M:010               | PRK.01 - Parco dei Pensieri, Borgoricco euro | 41'245,00     | 100,000     |
| M:010.001           | Parcheggi euro                               | 800,00        | 1,940       |
| M:010.001.001       | Motorio euro                                 | 800,00        | 1,940       |
| M:010.005           | Percorsi euro                                | 13'600,00     | 32,974      |
| M:010.005.002       | Sensoriale euro                              | 1'000,00      | 2,425       |
| M:010.005.004       | Motorio/Sensoriale euro                      | 12'600,00     | 30,549      |
| M:010.008           | Varie euro                                   | 26'845,00     | 65,087      |
| M:010.008.002       | Sensoriale euro                              | 2'100,00      | 5,092       |
| M:010.008.007       | Motorio/Sensoriale/Cognitivo euro            | 24'745,00     | 59,995      |
|                     | <b>TOTALE euro</b>                           | 41'245,00     | 100,000     |
|                     | Data, _____                                  |               |             |
|                     | <b>A R I P O R T A R E</b>                   |               |             |

## SCHEDA DI PROGETTO

### Parco di Via Dandolo

Amministrazione: Comune di Borgoricco (PD)

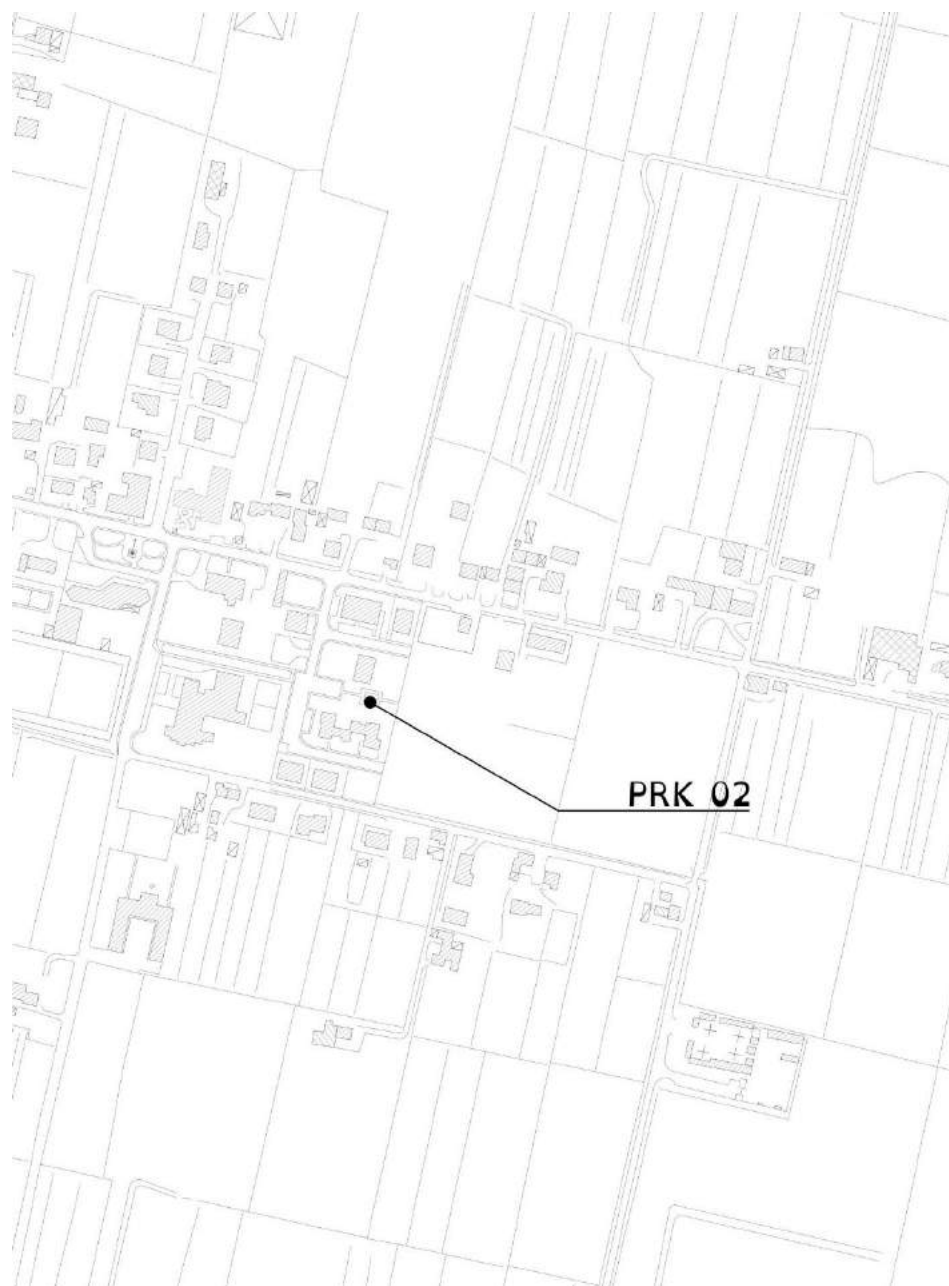
Descrizione edificio/spazio urbano:

Il parco di Via Dandolo è una lunga striscia di verde incuneata tra condomini e case private. Presenta un percorso pavimentato che lo attraversa longitudinalmente da parte a parte e al suo interno si trovano giochi per bambini e panchine per la sosta.

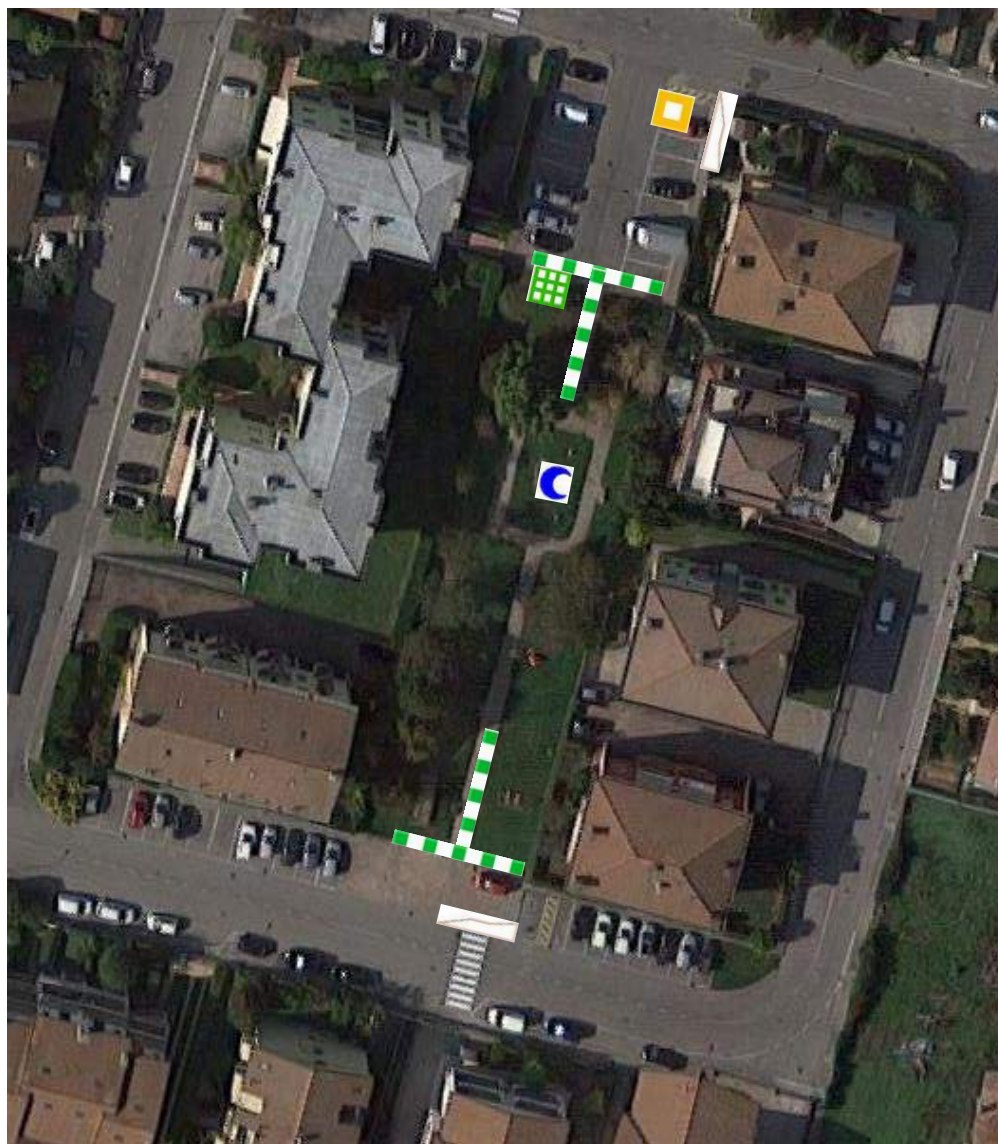
Indirizzo: Via Dandolo, Borgoricco

SPAZIO URBANO PRK.02 DATA 16/04/2020

### PLANIMETRIA GENERALE



PIANTA DI DETTAGLIO N° 1



**DOCUMENTAZIONE FOTOGRAFICA**

**FOTO 1**



**FOTO 2**



**FOTO 3**



**FOTO 4**



**FOTO 5**



**FOTO 6**



| Num.Ord.<br>TARIFFA | DESIGNAZIONE DEI LAVORI  | DIMENSIONI |       |       |        | Quantità | IMPORTI  |          |
|---------------------|--|------------|-------|-------|--------|----------|----------|----------|
|                     |  | par.ug.    | lung. | larg. | H/peso |          | unitario | TOTALE   |
|                     | <b>R I P O R T O</b>   |            |       |       |        |          |          |          |
|                     | <b>LAVORI A MISURA</b>   |            |       |       |        |          |          |          |
|                     | <b>PRK.02 - Parco di via Dandolo, Borgoricco (SpCat 11)</b>  |            |       |       |        |          |          |          |
| 1 / 80<br>02        | ADEGUAMENTO SEGNALETICA DEI POSTI AUTO<br>Adeguamento segnaletica verticale e/o orizzontale dei posti auto esistenti riservati a persone disabili  |            |       |       |        | 1,00     |          |          |
|                     | SOMMANO cad  |            |       |       |        | 1,00     | 100,00   | 100,00   |
| 2 / 81<br>14        | RAMPE DI COLLEGAMENTO BREVI DISLIVELLI<br>Creazione di rampe di collegamento per il superamento di brevi dislivelli al fine di garantire la continuità dei percorsi<br>collegamento marciapiede-sede stradale lato est e collegamento parcheggio lato ovest con marciapiede  |            |       |       |        | 2,00     |          |          |
|                     | SOMMANO cad  |            |       |       |        | 2,00     | 200,00   | 400,00   |
| 3 / 82<br>26        | PERCORSI GUIDA ESTERNI IN AGGLOMERATO CEMENTIZIO<br>Creazione di percorsi guida esterni mediante mattonelle tattili dim. 60 cm x 60 cm in materiali idonei alla percezione dei non vedenti, antisdrucciolevoli e antigelivi. Percorso tattile plantare con rilievi trapezoidali o semisferici equidistanti, con altezza dei rilievi non inferiore a mm 3 e larghezza in accordo con la tabella 3 - "WT6" della CEN/TS 15209 con distanza tra i rilievi in accordo con la tabella 1 - "S9" della CEN/TS 15209 costruito in M-PVC-P integrato con TAG-RFID 134.2 Khz idonei alla realizzazione di percorsi intelligenti. I singoli elementi tattili hanno dimensioni variabili da cm 30x40 con spessore di mm 20 o 33 per le lastre e mm 50 per i masselli, colorazioni superficiali variabili atte ad ottenere un coefficiente di contrasto di luminanza non inferiore a 0,4 con la pavimentazione circostante. Le caratteristiche fisico-meccaniche degli elementi tattili sono tali da rendere gli stessi antisdrucciolevoli, antigelivi e di tipo carrabile per i masselli. Conteggio per un incrocio a T/X/L con angolo di 60x60 cm e percorso lineare di circa 8 metri |            |       |       |        | 2,00     |          |          |
|                     | SOMMANO cad  |            |       |       |        | 2,00     | 500,00   | 1'000,00 |
| 4 / 83<br>31        | MAPPE TATTILI<br>Potenziamento delle modalità di informazione verso gli utenti mediante la posa in opera di mappe tattili realizzate in lastre monoblocco in alluminio o acrilico a spessori variabili. Il leggìo a pavimento dovrà avere una struttura tale da poter installare la mappa tattile in un punto privo di appoggi verticali, portando la base della mappa ad un'altezza minima di circa 95 cm da terra.   |            |       |       |        | 1,00     |          |          |
|                     | SOMMANO cad  |            |       |       |        | 1,00     | 2'100,00 | 2'100,00 |
| 5 / 84<br>45        | GIOCHI INCLUSIVI - 3 GIOCHI<br>Fornitura e installazione strutture gioco inclusive in parchi, giardini pubblici e scuole. Il parco piccolo è costituito da tre giochi: altalena, percorso tattile e da una   |            |       |       |        |          |          |          |
|                     | <b>A R I P O R T A R E</b>   |            |       |       |        |          |          | 3'600,00 |

| Num.Ord.<br>TARIFFA | DESIGNAZIONE DEI LAVORI   | DIMENSIONI |       |       |        | Quantità | IMPORTI  |          |
|---------------------|---|------------|-------|-------|--------|----------|----------|----------|
|                     |   | par.ug.    | lung. | larg. | H/peso |          | unitario | TOTALE   |
|                     | <b>R I P O R T O</b>  |            |       |       |        |          |          | 3'600,00 |
|                     | stazione con diversi accessori rotanti che favoriscono la gestualità dei più piccoli. |            |       |       |        | 1,00     |          |          |
|                     | SOMMANO a corpo   |            |       |       |        | 1,00     | 5'745,00 | 5'745,00 |
|                     | Parziale PRK.02 - Parco di via Dandolo, Borgoricco (SpCat 11) euro                    |            |       |       |        |          |          | 9'345,00 |
|                     | <b>Parziale LAVORI A MISURA euro</b>  |            |       |       |        |          |          | 9'345,00 |
|                     | <b>T O T A L E euro</b>   |            |       |       |        |          |          | 9'345,00 |
|                     | <b>A R I P O R T A R E</b>  |            |       |       |        |          |          |          |



| Num.Ord.<br>TARIFFA | DESIGNAZIONE DEI LAVORI                        | I M P O R T I |             |
|---------------------|--|---------------|-------------|
|                     |  | TOTALE        | incid.<br>% |
|                     | <b>R I P O R T O</b>                           |               |             |
|                     | <b>Riepilogo Strutturale CATEGORIE</b>         |               |             |
| M                   | <b>LAVORI A MISURA euro</b>                    | 9'345,00      | 100,000     |
| M:011               | PRK.02 - Parco di via Dandolo, Borgoricco euro | 9'345,00      | 100,000     |
| M:011.001           | Parcheggi euro                                 | 100,00        | 1,070       |
| M:011.001.001       | Motorio euro                                   | 100,00        | 1,070       |
| M:011.005           | Percorsi euro                                  | 1'000,00      | 10,701      |
| M:011.005.002       | Sensoriale euro                                | 1'000,00      | 10,701      |
| M:011.006           | Dislivelli euro                                | 400,00        | 4,280       |
| M:011.006.004       | Motorio/Sensoriale euro                        | 400,00        | 4,280       |
| M:011.008           | Varie euro                                     | 7'845,00      | 83,949      |
| M:011.008.002       | Sensoriale euro                                | 2'100,00      | 22,472      |
| M:011.008.007       | Motorio/Sensoriale/Cognitivo euro              | 5'745,00      | 61,477      |
|                     | <b>TOTALE euro</b>                             | 9'345,00      | 100,000     |
|                     | Data, _____                                    |               |             |
|                     | <b>A R I P O R T A R E</b>                     |               |             |



## SCHEDA DI PROGETTO

### Parco Salesiani

**Amministrazione:** Comune di Borgoricco (PD)

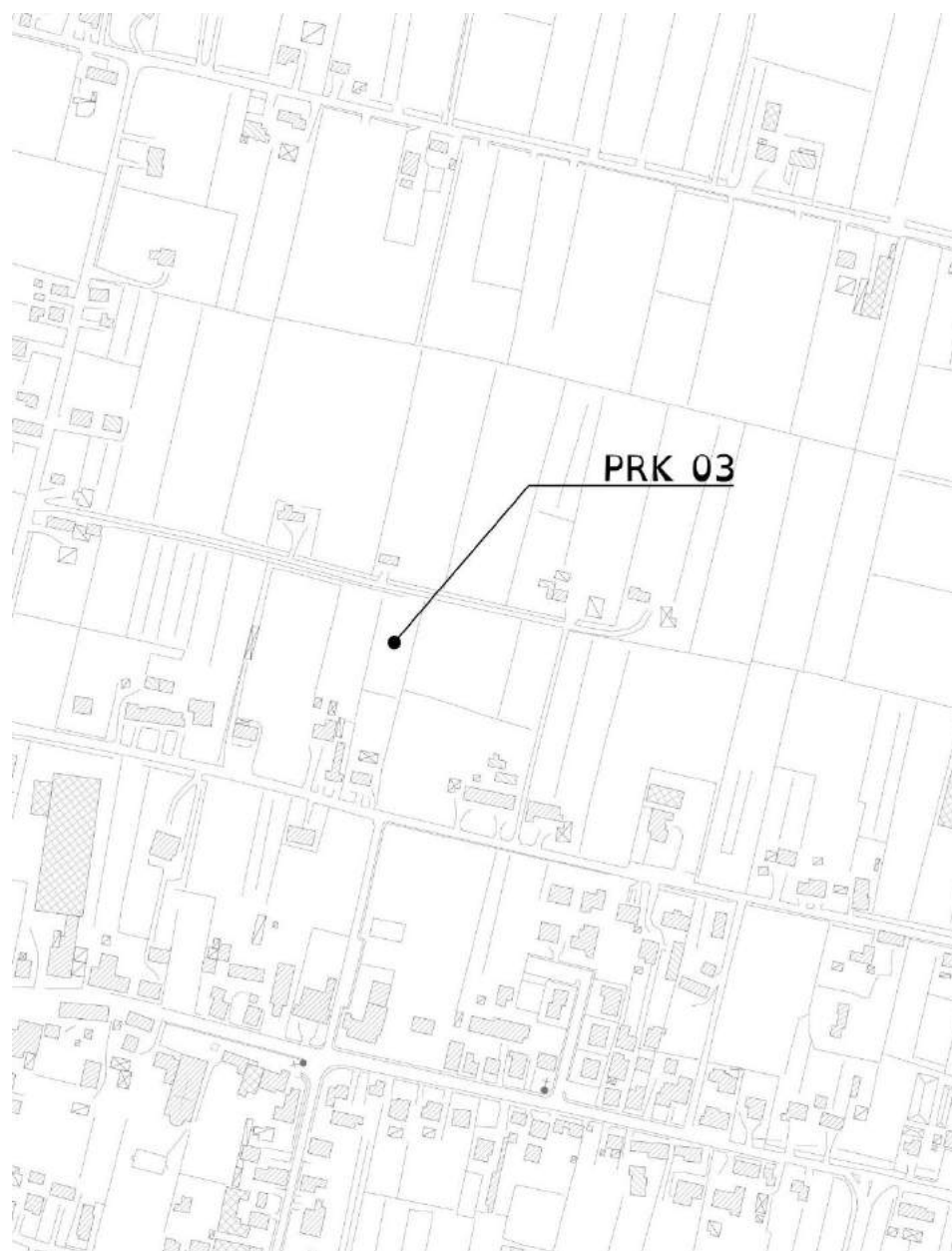
**Descrizione edificio/spazio urbano:**

Il Parco Salesiano è un parco realizzato in memoria dei salesiani Rettore Silvano e Zaramella Ivone, da cui prende il nome. Il parco è un'ampia zona a verde, completamente recintata, in cui sono presenti giostrine per bambini, panchine e tavoli per la sosta. Al suo interno non sono presenti percorsi pedonali poiché l'area è completamente a verde.

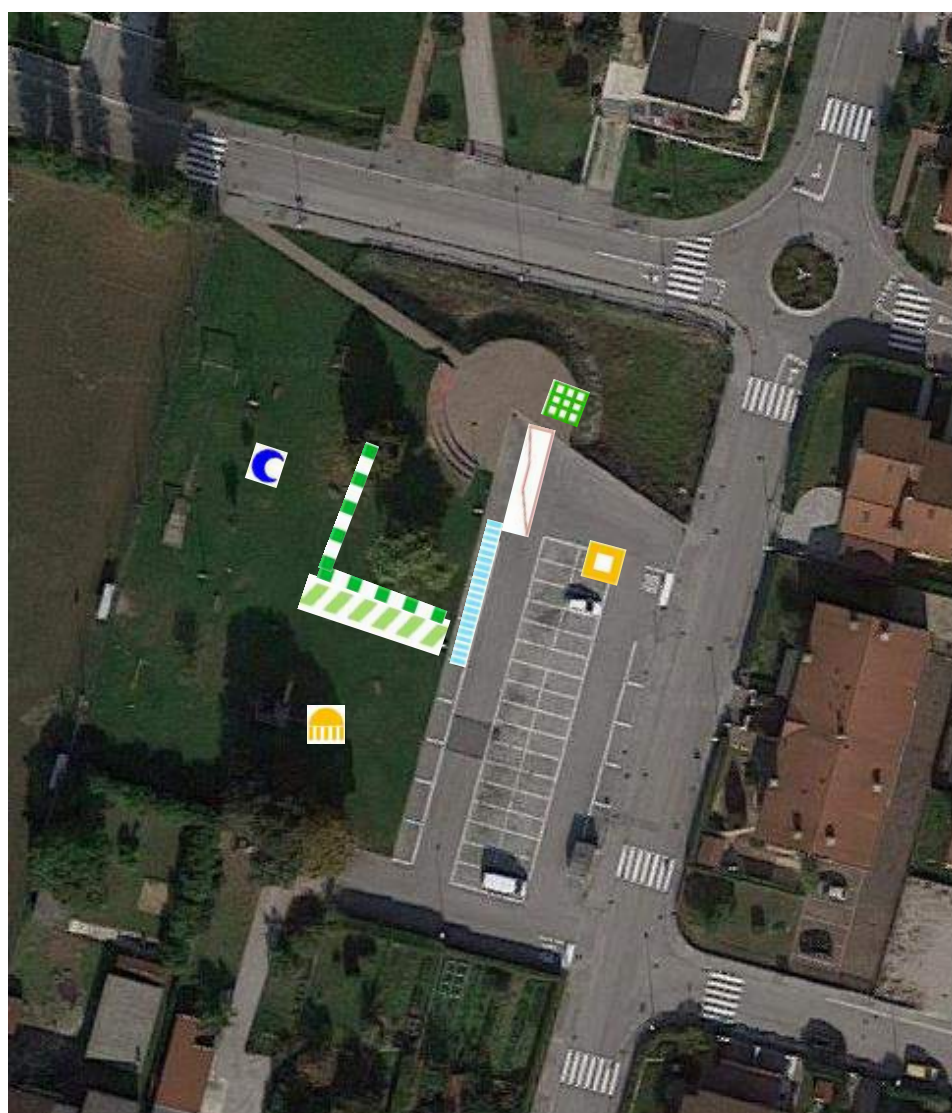
**Indirizzo:** Via Fanton, San Michele

SPAZIO URBANO PRK.03 DATA 16/04/2020

### PLANIMETRIA GENERALE



PIANTA DI DETTAGLIO N° 1



**DOCUMENTAZIONE FOTOGRAFICA**

**FOTO 1**



**FOTO 2**



**FOTO 3**



**FOTO 4**



**FOTO 5**



**FOTO 6**



| Num.Ord.<br>TARIFFA | DESIGNAZIONE DEI LAVORI  | DIMENSIONI |       |       |        | Quantità | IMPORTI  |          |
|---------------------|--|------------|-------|-------|--------|----------|----------|----------|
|                     |  | par.ug.    | lung. | larg. | H/peso |          | unitario | TOTALE   |
|                     | <b>R I P O R T O</b>   |            |       |       |        |          |          |          |
|                     | <b>LAVORI A MISURA</b>   |            |       |       |        |          |          |          |
|                     | <b>PRK.03 - Parco Salesiani, San Michele delle Badesse (SpCat 12)</b>  |            |       |       |        |          |          |          |
| 1 / 85<br>02        | ADEGUAMENTO SEGNALETICA DEI POSTI AUTO<br>Adegumento segnaletica verticale e/o orizzontale dei posti auto esistenti riservati a persone disabili   |            |       |       |        | 1,00     |          |          |
|                     | SOMMANO cad  |            |       |       |        | 1,00     | 100,00   | 100,00   |
| 2 / 86<br>05        | PERCORSI PEDONALI<br>Creazione ex-novo o allargamento di percorsi pedonali di larghezza minima pari a 1,20 m e/o di marciapiedi rialzati di larghezza minima pari a 0,90 m<br>Percorsi Pedonali  |            | 20,00 | 1,200 |        | 24,00    |          |          |
|                     | SOMMANO mq   |            |       |       |        | 24,00    | 70,00    | 1'680,00 |
| 3 / 87<br>06        | REALIZZAZIONE DI MARCIAPIEDE<br>Creazione ex-novo di percorsi pedonali di larghezza minima pari a 1,20 m e/o di marciapiedi rialzati di larghezza minima pari a 0,90 m<br>Marciapiede tra il parco e i parcheggi   |            | 20,00 | 1,200 |        | 24,00    |          |          |
|                     | SOMMANO mq   |            |       |       |        | 24,00    | 200,00   | 4'800,00 |
| 4 / 88<br>14        | RAMPE DI COLLEGAMENTO BREVI DISLIVELLI<br>Creazione di rampe di collegamento per il superamento di brevi dislivelli al fine di garantire la continuità dei percorsi<br>accesso al parco  |            |       |       |        | 1,00     |          |          |
|                     | SOMMANO cad  |            |       |       |        | 1,00     | 200,00   | 200,00   |
| 5 / 89<br>26        | PERCORSI GUIDA ESTERNI IN AGGLOMERATO CEMENTIZIO<br>Creazione di percorsi guida esterni mediante mattonelle tattili dim. 60 cm x 60 cm in materiali idonei alla percezione dei non vedenti, antisdrucciolevoli e antigelivi. Percorso tattile plantare con rilievi trapezoidali o semisferici equidistanti, con altezza dei rilievi non inferiore a mm 3 e larghezza in accordo con la tabella 3 - "WT6" della CEN/TS 15209 con distanza tra i rilievi in accordo con la tabella 1 - "S9" della CEN/TS 15209 costruito in M-PVC-P integrato con TAG-RFID 134.2 Khz idonei alla realizzazione di percorsi intelligenti. I singoli elementi tattili hanno dimensioni variabili da cm 30x40 con spessore di mm 20 o 33 per le lastre e mm 50 per i masselli, colorazioni superficiali variabili atte ad ottenere un coefficiente di contrasto di luminanza non inferiore a 0,4 con la pavimentazione circostante. Le caratteristiche fisico-meccaniche degli elementi tattili sono tali da rendere gli stessi antisdrucciolevoli, antigelivi e di tipo carrabile per i masselli. Conteggio per un incrocio a T/X/L con angolo di 60x60 cm e percorso lineare di circa 8 metri |            |       |       |        | 1,00     |          |          |
|                     | SOMMANO cad  |            |       |       |        | 1,00     | 500,00   | 500,00   |
|                     | <b>A R I P O R T A R E</b>   |            |       |       |        |          |          | 7'280,00 |

| Num.Ord.<br>TARIFFA | DESIGNAZIONE DEI LAVORI   | DIMENSIONI |       |       |        | Quantità | IMPORTI  |           |
|---------------------|---|------------|-------|-------|--------|----------|----------|-----------|
|                     |   | par.ug.    | lung. | larg. | H/peso |          | unitario | TOTALE    |
|                     | <b>RIPORTO</b>  |            |       |       |        |          |          | 7'280,00  |
| 6 / 90<br>31        | <b>MAPPE TATTILI</b><br>Potenziamento delle modalità di informazione verso gli utenti mediante la posa in opera di mappe tattili realizzate in lastre monoblocco in alluminio o acrilico a spessori variabili. Il leggìo a pavimento dovrà avere una struttura tale da poter installare la mappa tattile in un punto privo di appoggi verticali, portando la base della mappa ad un'altezza minima di circa 95 cm da terra. |            |       |       |        | 1,00     |          |           |
|                     | SOMMANO cad   |            |       |       |        | 1,00     | 2'100,00 | 2'100,00  |
| 7 / 91<br>40        | <b>REALIZZAZIONE/ADEGUAMENTO ILLUMINAZIONE PUBBLICA</b><br>Opere di realizzazione e/o adeguamento illuminazione pubblica con eventuali interventi su corpo illuminante, palo e plinto   |            |       |       |        | 3,00     |          |           |
|                     | SOMMANO cad   |            |       |       |        | 3,00     | 1'200,00 | 3'600,00  |
| 8 / 92<br>45        | <b>GIOCHI INCLUSIVI - 3 GIOCHI</b><br>Fornitura e installazione strutture gioco inclusive in parchi, giardini pubblici e scuole. Il parco piccolo è costituito da tre giochi: altalena, percorso tattile e da una stazione con diversi accessori rotanti che favoriscono la gestualità dei più piccoli.   |            |       |       |        | 1,00     |          |           |
|                     | SOMMANO a corpo   |            |       |       |        | 1,00     | 5'745,00 | 5'745,00  |
|                     | Parziale PRK.03 - Parco Salesiani, San Michele delle Badesse (SpCat 12) euro  |            |       |       |        |          |          | 18'725,00 |
|                     | <b>Parziale LAVORI A MISURA euro</b>  |            |       |       |        |          |          | 18'725,00 |
|                     | <b>TOTALE euro</b>  |            |       |       |        |          |          | 18'725,00 |
|                     | <b>A RIPORTARE</b>  |            |       |       |        |          |          |           |

| Num.Ord.<br>TARIFFA | DESIGNAZIONE DEI LAVORI                                  | I M P O R T I    |                |
|---------------------|--|------------------|----------------|
|                     |  | TOTALE           | incid.<br>%    |
|                     | <b>R I P O R T O</b>                                     |                  |                |
|                     | <b>Riepilogo Strutturale CATEGORIE</b>                   |                  |                |
| M                   | <b>LAVORI A MISURA euro</b>                              | 18'725,00        | 100,000        |
| M:012               | PRK.03 - Parco Salesiani, San Michele delle Badesse euro | 18'725,00        | 100,000        |
| M:012.001           | Parcheggi euro   | 100,00           | 0,534          |
| M:012.001.001       | Motorio euro   | 100,00           | 0,534          |
| M:012.005           | Percorsi euro  | 6'980,00         | 37,276         |
| M:012.005.002       | Sensoriale euro  | 500,00           | 2,670          |
| M:012.005.004       | Motorio/Sensoriale euro                                  | 6'480,00         | 34,606         |
| M:012.006           | Dislivelli euro  | 200,00           | 1,068          |
| M:012.006.004       | Motorio/Sensoriale euro                                  | 200,00           | 1,068          |
| M:012.008           | Varie euro   | 11'445,00        | 61,121         |
| M:012.008.002       | Sensoriale euro  | 2'100,00         | 11,215         |
| M:012.008.006       | Sensoriale/Cognitivo euro                                | 3'600,00         | 19,226         |
| M:012.008.007       | Motorio/Sensoriale/Cognitivo euro                        | 5'745,00         | 30,681         |
|                     | <b>TOTALE euro</b>                                       | <b>18'725,00</b> | <b>100,000</b> |
|                     | Data, _____  |                  |                |
|                     | <b>A R I P O R T A R E</b>                               |                  |                |

## SCHEDA DI PROGETTO

### Parco Don Bosco

**Amministrazione:** Comune di Borgoricco (PD)

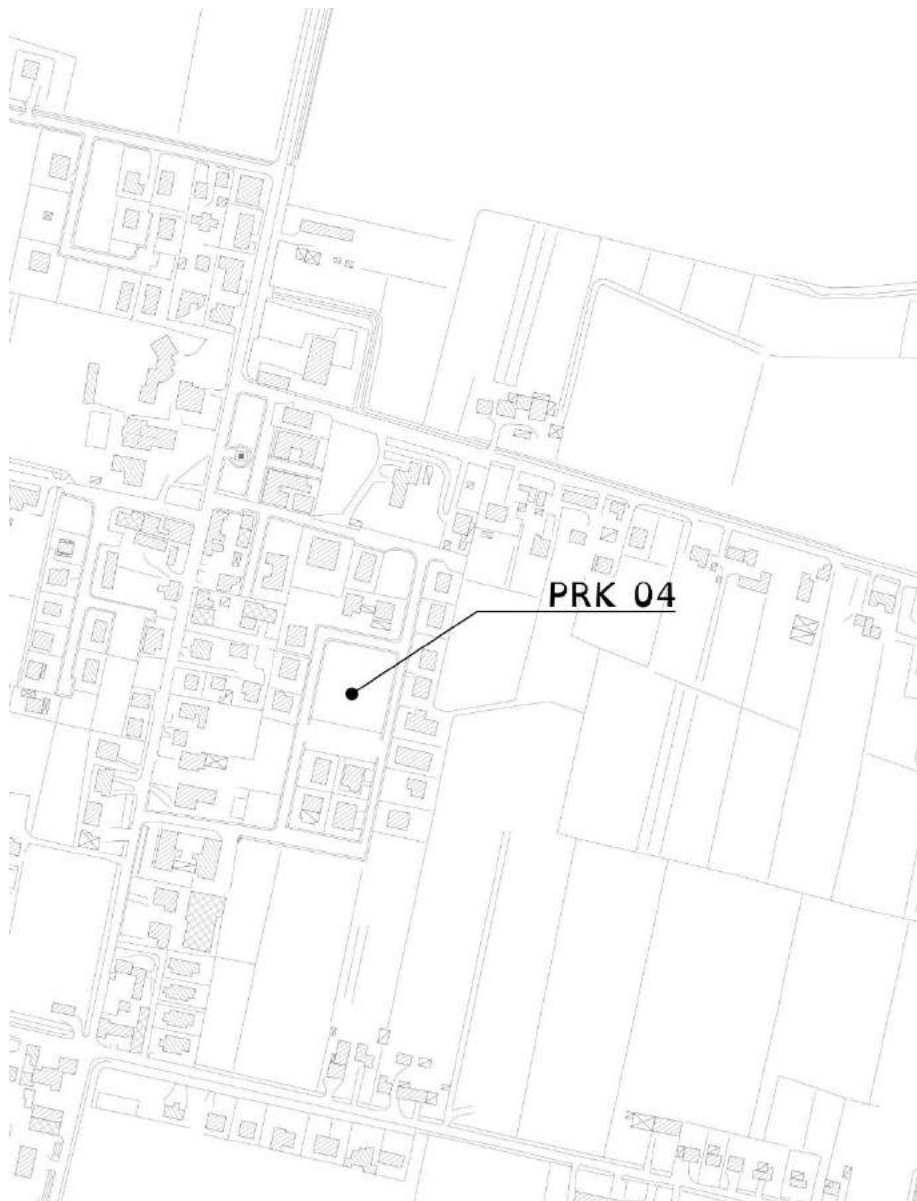
**Descrizione edificio/spazio urbano:**

Il parco Don Bosco è un parco situato in una zona residenziale ed è per questo motivo circondato da case e condomini privati. Il parco non ha percorsi pedonali definiti ed è delimitato da un marciapiede che lo circonda e che permette ai visitatori l'accesso, al suo interno sono presenti giostre per bambini quali altalene, scivoli e giochi a molla.

**Indirizzo:** Via Don Bosco, Sant'Eufemia

SPAZIO URBANO PRK.04 DATA 16/04/2020

### PLANIMETRIA GENERALE





PIANTA DI DETTAGLIO N° 1





**DOCUMENTAZIONE FOTOGRAFICA**

**FOTO 1**



**FOTO 2**



**FOTO 3**



**FOTO 4**



**FOTO 5**



**FOTO 6**



| Num.Ord.<br>TARIFFA | DESIGNAZIONE DEI LAVORI   | DIMENSIONI |       |       |        | Quantità | IMPORTI  |          |
|---------------------|---|------------|-------|-------|--------|----------|----------|----------|
|                     |   | par.ug.    | lung. | larg. | H/peso |          | unitario | TOTALE   |
|                     | <b>R I P O R T O</b>  |            |       |       |        |          |          |          |
|                     | <b>LAVORI A MISURA</b>  |            |       |       |        |          |          |          |
|                     | <b>PRK.04 - Parco Don Bosco, Sant'Eufemia (SpCat 13)</b>  |            |       |       |        |          |          |          |
| 1 / 93<br>01        | POSTI AUTO DISABILI<br>Creazione di posti auto riservati a persone disabili in<br>prossimità degli ingressi principali  |            |       |       |        | 1,00     |          |          |
|                     | SOMMANO cad   |            |       |       |        | 1,00     | 800,00   | 800,00   |
| 2 / 94<br>05        | PERCORSI PEDONALI<br>Creazione ex-novo o allargamento di percorsi pedonali<br>di larghezza minima pari a 1,20 m e/o di marciapiedi<br>rialzati di larghezza minima pari a 0,90 m<br>Percorsi Pedonali<br>tutti i percorsi   |            | 40,00 | 1,200 |        | 48,00    |          |          |
|                     | SOMMANO mq  |            |       |       |        | 48,00    | 70,00    | 3'360,00 |
| 3 / 95<br>14        | RAMPE DI COLLEGAMENTO BREVI DISLIVELLI<br>Creazione di rampe di collegamento per il superamento<br>di brevi dislivelli al fine di garantire la continuità dei<br>percorsi   |            |       |       |        | 1,00     |          |          |
|                     | SOMMANO cad   |            |       |       |        | 1,00     | 200,00   | 200,00   |
| 4 / 96<br>26        | PERCORSI GUIDA ESTERNI IN AGGLOMERATO<br>CEMENTIZIO<br>Creazione di percorsi guida esterni mediante<br>mattonelle tattili dim. 60 cm x 60 cm in materiali<br>ideali alla percezione dei non vedenti,<br>antisdrucchiolevoli e antigelivi. Percorso tattile plantare<br>con rilievi trapezoidali o semisferici equidistanti, con<br>altezza dei rilievi non inferiore a mm 3 e larghezza in<br>accordo con la tabella 3 - "WT6" della CEN/TS 15209<br>con distanza tra i rilievi in accordo con la tabella 1 -<br>"S9" della CEN/TS 15209 costruito in M-PVC-P<br>integrato con TAG-RFID 134.2 Khz ideali alla<br>realizzazione di percorsi intelligenti. I singoli elementi<br>tattili hanno dimensioni variabili da cm 30x40 con<br>spessore di mm 20 o 33 per le lastre e mm 50 per i<br>masselli, colorazioni superficiali variabili atte ad<br>ottenere un coefficiente di contrasto di luminanza non<br>inferiore a 0,4 con la pavimentazione circostante. Le<br>caratteristiche fisico-meccaniche degli elementi tattili<br>sono tali da rendere gli stessi antisdrucchiolevoli,<br>antigelivi e di tipo carrabile per i masselli. Conteggio<br>per un incrocio a T/X/L con angolo di 60x60 cm e<br>percorso lineare di circa 8 metri |            |       |       |        | 1,00     |          |          |
|                     | SOMMANO cad   |            |       |       |        | 1,00     | 500,00   | 500,00   |
| 5 / 97<br>31        | MAPPE TATTILI<br>Potenziamento delle modalità di informazione verso gli<br>utenti mediante la posa in opera di mappe tattili<br>realizzate in lastre monoblocco in alluminio o acrilico a<br>spessori variabili. Il leggio a pavimento dovrà avere una<br>struttura tale da poter installare la mappa tattile in un<br>punto privo di appoggi verticali, portando la base della<br>mappa ad un'altezza minima di circa 95 cm da terra.  |            |       |       |        | 1,00     |          |          |
|                     | <b>A R I P O R T A R E</b>  |            |       |       |        | 1,00     |          | 4'860,00 |

| Num.Ord.<br>TARIFFA | DESIGNAZIONE DEI LAVORI   | DIMENSIONI |       |       |        | Quantità | IMPORTI  |           |
|---------------------|---|------------|-------|-------|--------|----------|----------|-----------|
|                     |   | par.ug.    | lung. | larg. | H/peso |          | unitario | TOTALE    |
|                     | <b>RIPORTO</b>  |            |       |       |        | 1,00     |          | 4'860,00  |
|                     | SOMMANO cad   |            |       |       |        | 1,00     | 2'100,00 | 2'100,00  |
| 6 / 98<br>45        | <b>GIOCHI INCLUSIVI - 3 GIOCHI</b><br>Fornitura e installazione strutture gioco inclusive in parchi, giardini pubblici e scuole. Il parco piccolo è costituito da tre giochi: altalena, percorso tattile e da una stazione con diversi accessori rotanti che favoriscono la gestualità dei più piccoli. |            |       |       |        | 1,00     |          |           |
|                     | SOMMANO a corpo   |            |       |       |        | 1,00     | 5'745,00 | 5'745,00  |
|                     | Parziale PRK.04 - Parco Don Bosco, Sant'Eufemia (SpCat 13) euro   |            |       |       |        |          |          | 12'705,00 |
|                     | <b>Parziale LAVORI A MISURA euro</b>  |            |       |       |        |          |          | 12'705,00 |
|                     | <b>TOTALE euro</b>  |            |       |       |        |          |          | 12'705,00 |
|                     | <b>A RIPORTARE</b>  |            |       |       |        |          |          |           |

| Num.Ord.<br>TARIFFA | DESIGNAZIONE DEI LAVORI                     | I M P O R T I |             |
|---------------------|---|---------------|-------------|
|                     |   | TOTALE        | incid.<br>% |
|                     | <b>R I P O R T O</b>                        |               |             |
|                     | <b>Riepilogo Strutturale CATEGORIE</b>      |               |             |
| M                   | <b>LAVORI A MISURA euro</b>                 | 12'705,00     | 100,000     |
| M:013               | PRK.04 - Parco Don Bosco, Sant'Eufemia euro | 12'705,00     | 100,000     |
| M:013.001           | Parcheggi euro                              | 800,00        | 6,297       |
| M:013.001.001       | Motorio euro                                | 800,00        | 6,297       |
| M:013.005           | Percorsi euro                               | 3'860,00      | 30,382      |
| M:013.005.002       | Sensoriale euro                             | 500,00        | 3,935       |
| M:013.005.004       | Motorio/Sensoriale euro                     | 3'360,00      | 26,446      |
| M:013.006           | Dislivelli euro                             | 200,00        | 1,574       |
| M:013.006.004       | Motorio/Sensoriale euro                     | 200,00        | 1,574       |
| M:013.008           | Varie euro                                  | 7'845,00      | 61,747      |
| M:013.008.002       | Sensoriale euro                             | 2'100,00      | 16,529      |
| M:013.008.007       | Motorio/Sensoriale/Cognitivo euro           | 5'745,00      | 45,218      |
|                     | <b>TOTALE euro</b>                          | 12'705,00     | 100,000     |
|                     | Data, _____                                 |               |             |
|                     | <b>A R I P O R T A R E</b>                  |               |             |

## SCHEDA DI PROGETTO

### Parco di Via Castellaro

**Amministrazione:** Comune di Borgoricco (PD)

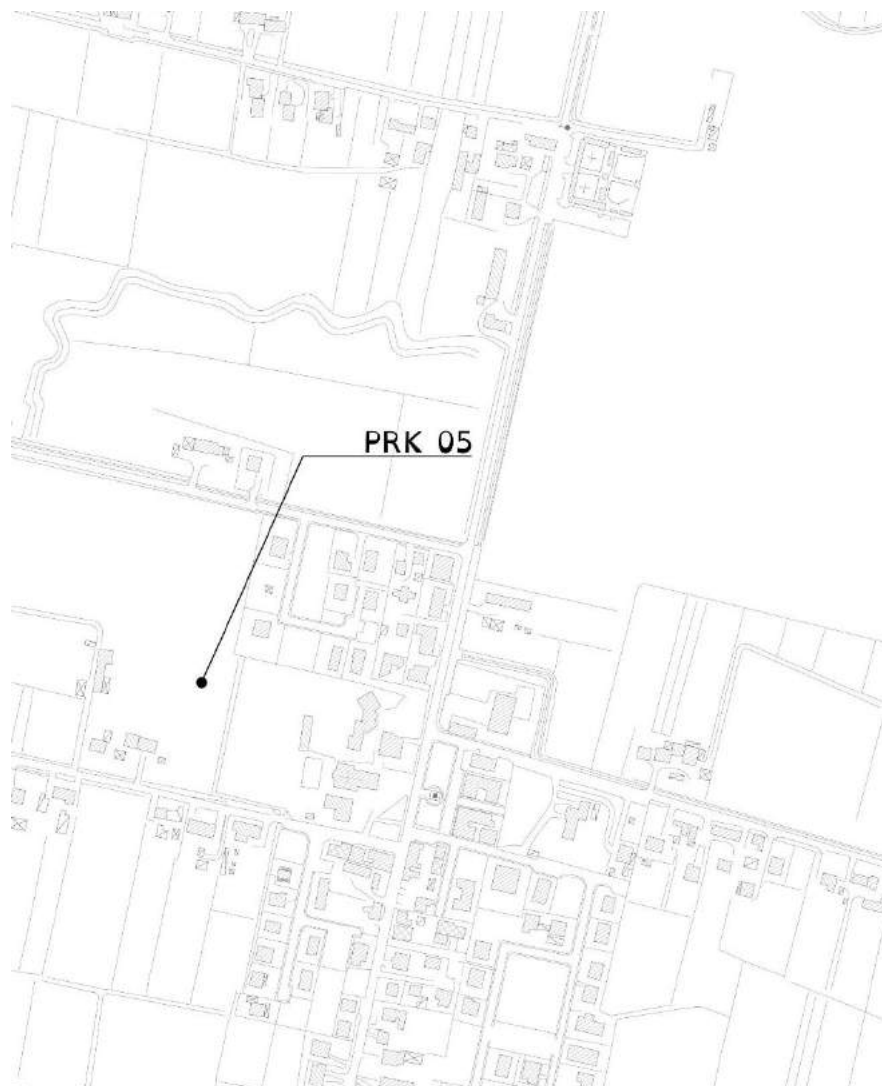
**Descrizione edificio/spazio urbano:**

Anche il Parco di Via Castellaro è un parco che sorge all'interno di un contesto residenziale, è completamente recintato ed è raggiungibile grazie ad un percorso pedonale pavimentato che lo lambisce su due lati e che poi si dirama in tre diverse direzioni corrispondenti ad altrettanti parcheggi ed accessi. All'interno del parco non sono presenti percorsi pedonali definiti poiché l'intera area è caratterizzata dalla presenza di manto erboso.


Indirizzo: Via Castellaro, Sant'Eufemia

SPAZIO URBANO PRK.05 DATA 16/04/2020

### PLANIMETRIA GENERALE



PIANTA DI DETTAGLIO N° 1





**DOCUMENTAZIONE FOTOGRAFICA**

**FOTO 1**



**FOTO 2**



**FOTO 3**



**FOTO 4**



**FOTO 5**



**FOTO 6**



| Num.Ord.<br>TARIFFA | DESIGNAZIONE DEI LAVORI   | DIMENSIONI |       |       |        | Quantità | IMPORTI  |          |
|---------------------|---|------------|-------|-------|--------|----------|----------|----------|
|                     |   | par.ug.    | lung. | larg. | H/peso |          | unitario | TOTALE   |
|                     | <b>R I P O R T O</b>  |            |       |       |        |          |          |          |
|                     | <b>LAVORI A MISURA</b>  |            |       |       |        |          |          |          |
|                     | <b>PRK.05 - Parco via Castellaro (SpCat 14)</b>   |            |       |       |        |          |          |          |
| 1 / 99<br>01        | POSTI AUTO DISABILI<br>Creazione di posti auto riservati a persone disabili in<br>prossimità degli ingressi principali  |            |       |       |        | 1,00     |          |          |
|                     | SOMMANO cad   |            |       |       |        | 1,00     | 800,00   | 800,00   |
| 2 / 100<br>05       | PERCORSI PEDONALI<br>Creazione ex-novo o allargamento di percorsi pedonali<br>di larghezza minima pari a 1,20 m e/o di marciapiedi<br>rialzati di larghezza minima pari a 0,90 m<br>Percorsi Pedonali   |            | 30,00 | 1,200 |        | 36,00    |          |          |
|                     | SOMMANO mq  |            |       |       |        | 36,00    | 70,00    | 2'520,00 |
| 3 / 101<br>06       | REALIZZAZIONE DI MARCIAPIEDE<br>Creazione ex-novo di percorsi pedonali di larghezza<br>minima pari a 1,20 m e/o di marciapiedi rialzati di<br>larghezza minima pari a 0,90 m  |            | 6,00  | 1,200 |        | 7,20     |          |          |
|                     | SOMMANO mq  |            |       |       |        | 7,20     | 200,00   | 1'440,00 |
| 4 / 102<br>26       | PERCORSI GUIDA ESTERNI IN AGGLOMERATO<br>CEMENTIZIO<br>Creazione di percorsi guida esterni mediante<br>mattonelle tattili dim. 60 cm x 60 cm in materiali<br>idonei alla percezione dei non vedenti,<br>antisdrucchiolevoli e antigelivi. Percorso tattile plantare<br>con rilievi trapezoidali o semisferici equidistanti, con<br>altezza dei rilievi non inferiore a mm 3 e larghezza in<br>accordo con la tabella 3 - "WT6" della CEN/TS 15209<br>con distanza tra i rilievi in accordo con la tabella 1 -<br>"S9" della CEN/TS 15209 costruito in M-PVC-P<br>integrato con TAG-RFID 134.2 Khz idonei alla<br>realizzazione di percorsi intelligenti. I singoli elementi<br>tattili hanno dimensioni variabili da cm 30x40 con<br>spessore di mm 20 o 33 per le lastre e mm 50 per i<br>masselli, colorazioni superficiali variabili atte ad<br>ottenere un coefficiente di contrasto di luminanza non<br>inferiore a 0,4 con la pavimentazione circostante. Le<br>caratteristiche fisico-meccaniche degli elementi tattili<br>sono tali da rendere gli stessi antisdrucchiolevoli,<br>antigelivi e di tipo carrabile per i masselli. Conteggio<br>per un incrocio a T/X/L con angolo di 60x60 cm e<br>percorso lineare di circa 8 metri |            |       |       |        | 1,00     |          |          |
|                     | SOMMANO cad   |            |       |       |        | 1,00     | 500,00   | 500,00   |
| 5 / 103<br>40       | REALIZZAZIONE/ADEGUAMENTO<br>ILLUMINAZIONE PUBBLICA<br>Opere di realizzazione e/o adeguamento illuminazione<br>pubblica con eventuali interventi su corpo illuminante,<br>palo e plinto   |            |       |       |        | 1,00     |          |          |
|                     | SOMMANO cad   |            |       |       |        | 1,00     | 1'200,00 | 1'200,00 |
|                     | <b>A R I P O R T A R E</b>  |            |       |       |        |          |          | 6'460,00 |



| Num.Ord.<br>TARIFFA | DESIGNAZIONE DEI LAVORI  | DIMENSIONI |       |       |        | Quantità | IMPORTI  |           |
|---------------------|--|------------|-------|-------|--------|----------|----------|-----------|
|                     |  | par.ug.    | lung. | larg. | H/peso |          | unitario | TOTALE    |
|                     | <b>R I P O R T O</b>   |            |       |       |        |          |          | 6'460,00  |
| 6 / 104<br>45       | GIOCHI INCLUSIVI - 3 GIOCHI<br>Fornitura e installazione strutture gioco inclusive in parchi, giardini pubblici e scuole. Il parco piccolo è costituito da tre giochi: altalena, percorso tattile e da una stazione con diversi accessori rotanti che favoriscono la gestualità dei più piccoli. |            |       |       |        | 1,00     |          |           |
|                     | SOMMANO a corpo  |            |       |       |        | 1,00     | 5'745,00 | 5'745,00  |
|                     | Parziale PRK.05 - Parco via Castellaro (SpCat 14) euro   |            |       |       |        |          |          | 12'205,00 |
|                     | <b>Parziale LAVORI A MISURA euro</b>   |            |       |       |        |          |          | 12'205,00 |
|                     | <b>T O T A L E euro</b>  |            |       |       |        |          |          | 12'205,00 |
|                     | <b>A R I P O R T A R E</b>   |            |       |       |        |          |          |           |

| Num.Ord.<br>TARIFFA | DESIGNAZIONE DEI LAVORI                | I M P O R T I |             |
|---------------------|--|---------------|-------------|
|                     |  | TOTALE        | incid.<br>% |
|                     | <b>R I P O R T O</b>                   |               |             |
|                     | <b>Riepilogo Strutturale CATEGORIE</b> |               |             |
| M                   | <b>LAVORI A MISURA euro</b>            | 12'205,00     | 100,000     |
| M:014               | PRK.05 - Parco via Castellaro euro     | 12'205,00     | 100,000     |
| M:014.001           | Parcheggi euro                         | 800,00        | 6,555       |
| M:014.001.001       | Motorio euro                           | 800,00        | 6,555       |
| M:014.005           | Percorsi euro                          | 4'460,00      | 36,542      |
| M:014.005.002       | Sensoriale euro                        | 500,00        | 4,097       |
| M:014.005.004       | Motorio/Sensoriale euro                | 3'960,00      | 32,446      |
| M:014.008           | Varie euro                             | 6'945,00      | 56,903      |
| M:014.008.006       | Sensoriale/Cognitivo euro              | 1'200,00      | 9,832       |
| M:014.008.007       | Motorio/Sensoriale/Cognitivo euro      | 5'745,00      | 47,071      |
|                     | <b>TOTALE euro</b>                     | 12'205,00     | 100,000     |
|                     | Data, _____                            |               |             |
|                     | <b>A R I P O R T A R E</b>             |               |             |

## SCHEDA DI PROGETTO

### Piazza San Leonardo

**Amministrazione:** Comune di Borgoricco (PD)

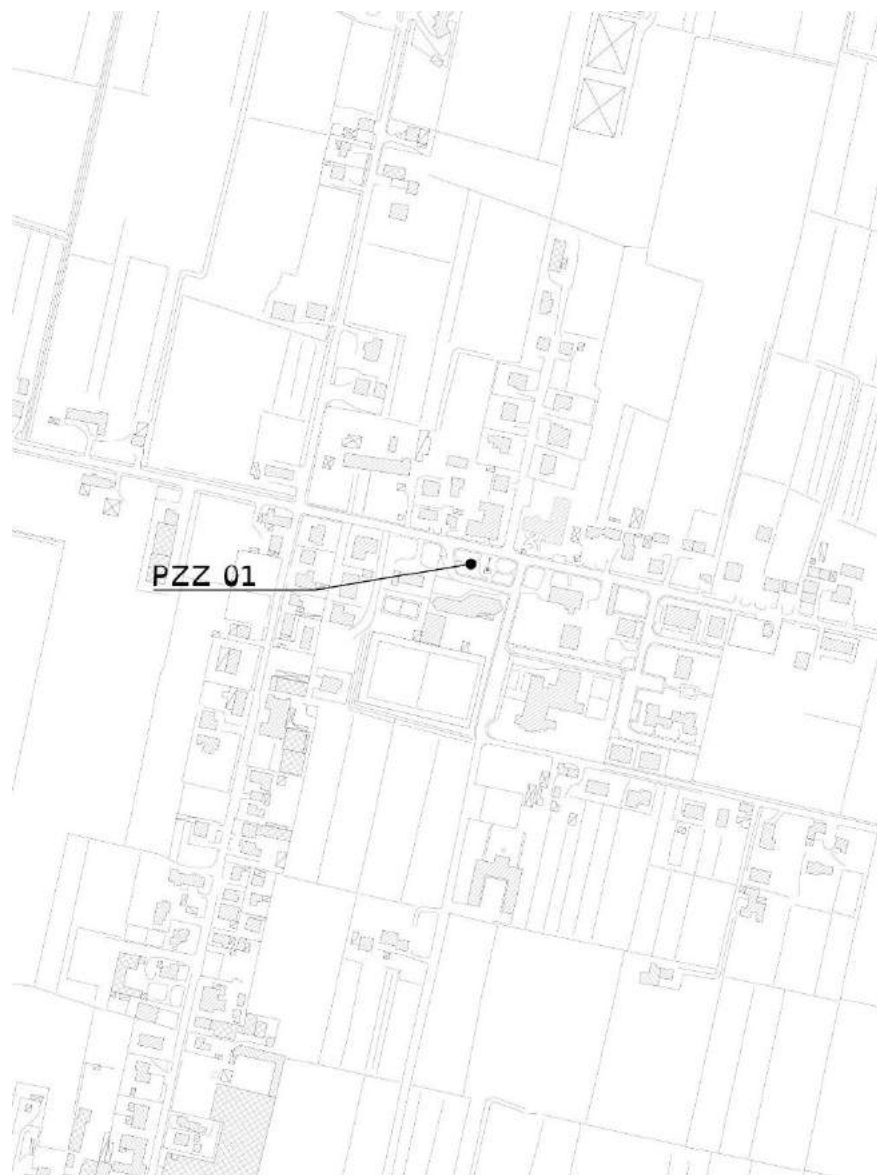
**Descrizione edificio/spazio urbano:**

Piazza San Leonardo è una piazza che sorge tra Via San Leonardo e Viale Europa, poco lontana dalla sede municipale e davanti all'omonima chiesa. E' caratterizzata da un piazzale pavimentato con al centro un monumento e i lati con aiuole verdi ed alberate. Tutto intorno corre un marciapiede che, grazie al collegamento con attraversamenti pedonali, permette il raggiungimento di tutti gli edifici nell'intorno.

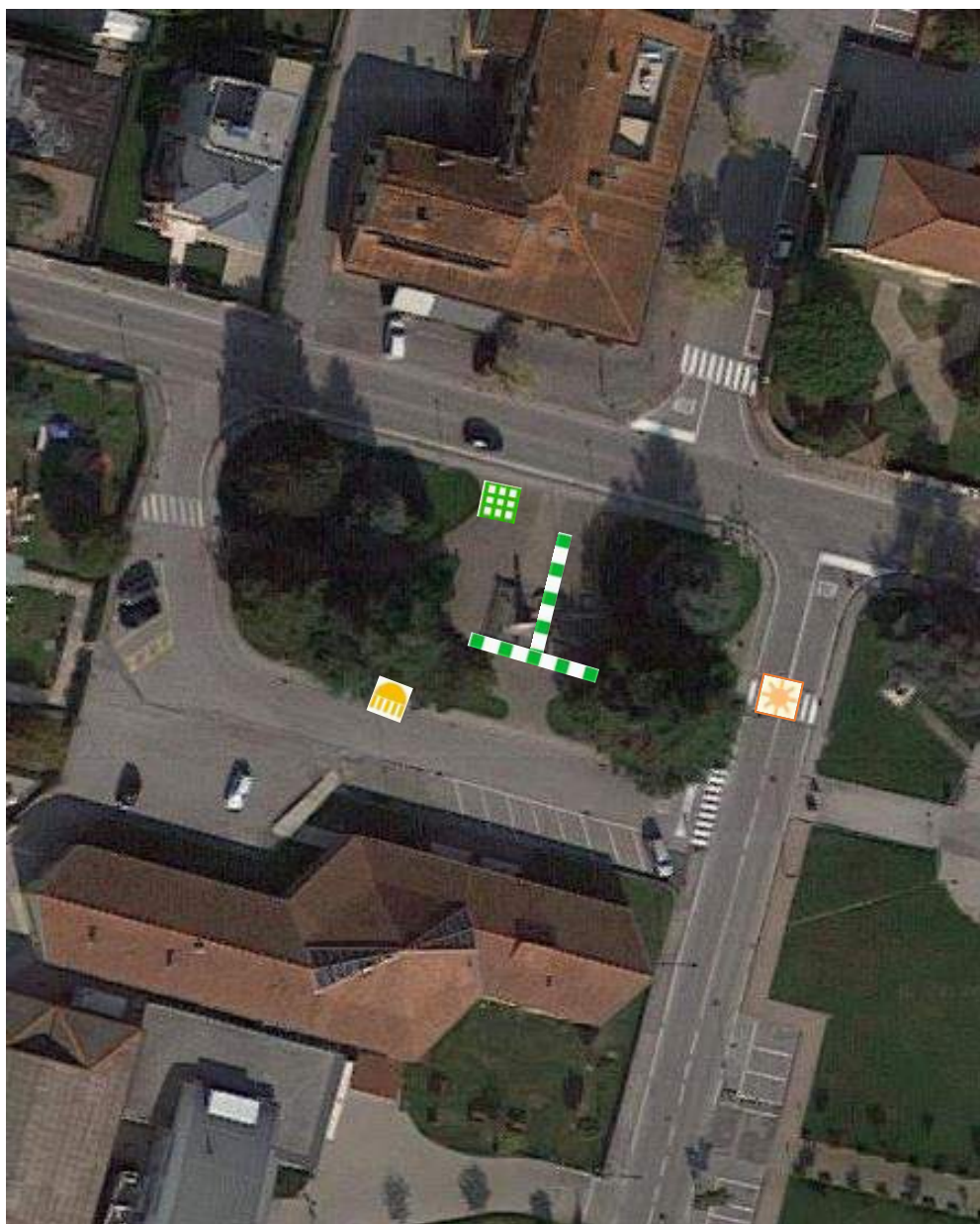
**Indirizzo:** Via San Leonardo, Borgoricco

**SPAZIO URBANO PZZ.01 DATA 16/04/2020**

## PLANIMETRIA GENERALE



PIANTA DI DETTAGLIO N° 1



**DOCUMENTAZIONE FOTOGRAFICA**

**FOTO 1**



**FOTO 2**



**FOTO 3**



**FOTO 4**



**FOTO 5**



**FOTO 6**



| Num.Ord.<br>TARIFFA | DESIGNAZIONE DEI LAVORI   | DIMENSIONI |       |       |        | Quantità | IMPORTI  |          |
|---------------------|---|------------|-------|-------|--------|----------|----------|----------|
|                     |   | par.ug.    | lung. | larg. | H/peso |          | unitario | TOTALE   |
|                     | <b>R I P O R T O</b>  |            |       |       |        |          |          |          |
|                     | <b>LAVORI A MISURA</b>  |            |       |       |        |          |          |          |
|                     | <b>PZZ.01 - Piazza San Leonardo (SpCat 15)</b>  |            |       |       |        |          |          |          |
| 1 / 105<br>26       | <p>PERCORSI GUIDA ESTERNI IN AGGLOMERATO CEMENTIZIO</p> <p>Creazione di percorsi guida esterni mediante mattonelle tattili dim. 60 cm x 60 cm in materiali idonei alla percezione dei non vedenti, antisdrucciolevoli e antigelivi. Percorso tattile plantare con rilievi trapezoidali o semisferici equidistanti, con altezza dei rilievi non inferiore a mm 3 e larghezza in accordo con la tabella 3 - "WT6" della CEN/TS 15209 con distanza tra i rilievi in accordo con la tabella 1 - "S9" della CEN/TS 15209 costruito in M-PVC-P integrato con TAG-RFID 134.2 Khz idonei alla realizzazione di percorsi intelligenti. I singoli elementi tattili hanno dimensioni variabili da cm 30x40 con spessore di mm 20 o 33 per le lastre e mm 50 per i masselli, colorazioni superficiali variabili atte ad ottenere un coefficiente di contrasto di luminanza non inferiore a 0,4 con la pavimentazione circostante. Le caratteristiche fisico-meccaniche degli elementi tattili sono tali da rendere gli stessi antisdrucciolevoli, antigelivi e di tipo carrabile per i masselli. Conteggio per un incrocio a T/X/L con angolo di 60x60 cm e percorso lineare di circa 8 metri</p> |            |       |       |        |          |          |          |
|                     | SOMMANO cad   |            |       |       |        | 1,00     |          |          |
|                     |   |            |       |       |        | 1,00     | 500,00   | 500,00   |
| 2 / 106<br>31       | <p>MAPPE TATTILI</p> <p>Potenziamento delle modalità di informazione verso gli utenti mediante la posa in opera di mappe tattili realizzate in lastre monoblocco in alluminio o acrilico a spessori variabili. Il leggjo a pavimento dovrà avere una struttura tale da poter installare la mappa tattile in un punto privo di appoggi verticali, portando la base della mappa ad un'altezza minima di circa 95 cm da terra.</p>   |            |       |       |        |          |          |          |
|                     | SOMMANO cad   |            |       |       |        | 1,00     |          |          |
|                     |   |            |       |       |        | 1,00     | 2'100,00 | 2'100,00 |
| 3 / 107<br>40       | <p>REALIZZAZIONE/ADEGUAMENTO ILLUMINAZIONE PUBBLICA</p> <p>Opere di realizzazione e/o adeguamento illuminazione pubblica con eventuali interventi su corpo illuminante, palo e plinto</p>   |            |       |       |        |          |          |          |
|                     | SOMMANO cad   |            |       |       |        | 1,00     |          |          |
|                     |   |            |       |       |        | 1,00     | 1'200,00 | 1'200,00 |
| 4 / 108<br>43       | <p>SEGNALETICA LUMINOSA ATTRAVERSAMENTO PEDONALE</p> <p>Fornitura e posa in opera di tabella luminosa con simbolo di "attraversamento pedonale" 100x100 cm come da Codice della Strada costituito da:</p> <ul style="list-style-type: none"> <li>- tabella con struttura in alluminio anodizzato e lastre in plexiglass termoformante;</li> <li>- alimentazione al suolo con plafoniera stagna e barra luminosa a led specifica per passaggi pedonali, conforme alla norma UNI EN 13201, ottica a led simmetrica specifica per attraversamenti pedonali, materiale alluminio con staffa di regolazione inclusa, dimensioni 80x91x1000 mm (senza staffa), con interruttore crepuscolare per l'accensione al tramonto,</li> </ul>   |            |       |       |        |          |          |          |
|                     | <b>A R I P O R T A R E</b>  |            |       |       |        |          |          | 3'800,00 |

| Num.Ord.<br>TARIFFA | DESIGNAZIONE DEI LAVORI   | DIMENSIONI |       |       |        | Quantità | IMPORTI  |          |
|---------------------|---|------------|-------|-------|--------|----------|----------|----------|
|                     |   | par.ug.    | lung. | larg. | H/peso |          | unitario | TOTALE   |
|                     | <b>R I P O R T O</b>  |            |       |       |        |          |          | 3'800,00 |
|                     | <p>classe di isolamento II, proiettore a tenuta stagna IP55;<br/> - palo di sostegno di acciaio S 235 JR, braccio<br/> realizzato con elementi tubolari cilindrici di diametro<br/> decescente, opportunamente raccordati (rastremati) e<br/> saldati in sequenza.<br/> attraversamento su viale Europa</p> |            |       |       |        | 1,00     |          |          |
|                     | SOMMANO cad   |            |       |       |        | 1,00     | 2'100,00 | 2'100,00 |
|                     | Parziale PZZ.01 - Piazza San Leonardo (SpCat 15)<br>euro  |            |       |       |        |          |          | 5'900,00 |
|                     | <b>Parziale LAVORI A MISURA euro</b>  |            |       |       |        |          |          | 5'900,00 |
|                     | <b>T O T A L E euro</b>   |            |       |       |        |          |          | 5'900,00 |
|                     | <b>A R I P O R T A R E</b>  |            |       |       |        |          |          |          |

| Num.Ord.<br>TARIFFA | DESIGNAZIONE DEI LAVORI                | I M P O R T I   |                |
|---------------------|--|-----------------|----------------|
|                     |  | TOTALE          | incid.<br>%    |
|                     | <b>R I P O R T O</b>                   |                 |                |
|                     | <b>Riepilogo Strutturale CATEGORIE</b> |                 |                |
| M                   | <b>LAVORI A MISURA euro</b>            | 5'900,00        | 100,000        |
| M:015               | PZZ.01 - Piazza San Leonardo euro      | 5'900,00        | 100,000        |
| M:015.005           | Percorsi euro                          | 500,00          | 8,475          |
| M:015.005.002       | Sensoriale euro                        | 500,00          | 8,475          |
| M:015.008           | Varie euro                             | 5'400,00        | 91,525         |
| M:015.008.002       | Sensoriale euro                        | 2'100,00        | 35,593         |
| M:015.008.006       | Sensoriale/Cognitivo euro              | 3'300,00        | 55,932         |
|                     | <b>TOTALE euro</b>                     | <b>5'900,00</b> | <b>100,000</b> |
|                     | Data, _____                            |                 |                |
|                     | <b>A R I P O R T A R E</b>             |                 |                |



## SCHEDA DI PROGETTO

### Piazza Beata Suor Elisabetta Vendramini

**Amministrazione:** Comune di Borgoricco (PD)

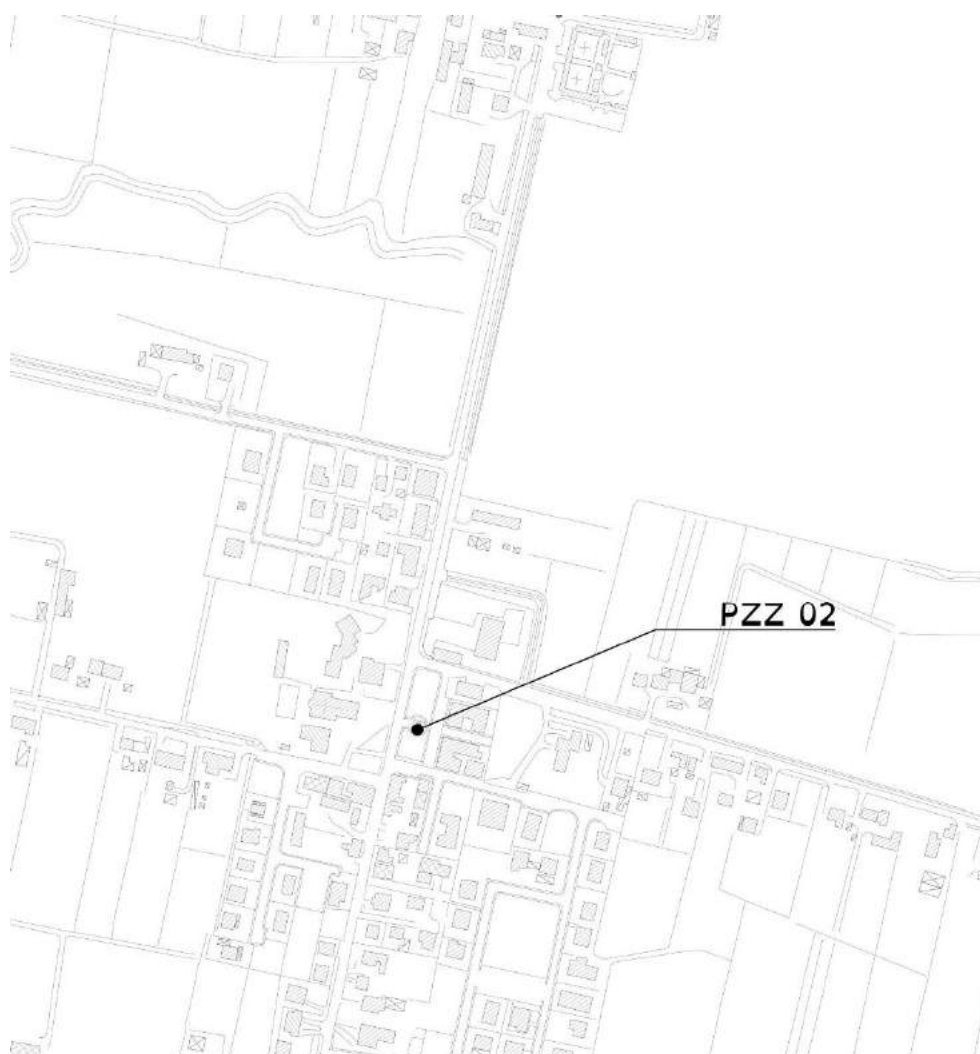
**Descrizione edificio/spazio urbano:**

Piazza Beata Suor Elisabetta Vendramini è la piazza antistante la chiesa di Sant'Eufemia, nella frazione omonima. La piazza è molto ampia e spaziosa ed interamente pedonale. Pavimentata con lastre di pietra a motivi geometrici garantisce un ottimo spazio di aggregazione per i cittadini del Comune.

**Indirizzo:** Via della Pieve, Sant'Eufemia

SPAZIO URBANO PZZ.02 DATA 16/04/2020

### PLANIMETRIA GENERALE





**DOCUMENTAZIONE FOTOGRAFICA**

**FOTO 1**



**FOTO 2**



**FOTO 3**



**FOTO 4**



**FOTO 5**



**FOTO 6**



| Num.Ord.<br>TARIFFA | DESIGNAZIONE DEI LAVORI  | DIMENSIONI |       |       |        | Quantità     | IMPORTI  |          |
|---------------------|--|------------|-------|-------|--------|--------------|----------|----------|
|                     |  | par.ug.    | lung. | larg. | H/peso |              | unitario | TOTALE   |
|                     | <b>R I P O R T O</b>   |            |       |       |        |              |          |          |
|                     | <b>LAVORI A MISURA</b>   |            |       |       |        |              |          |          |
|                     | <b>PZZ.02 - Piazza Beata Suor Elisabetta Vendramini<br/>(SpCat 16)</b>   |            |       |       |        |              |          |          |
| 1 / 109<br>02       | ADEGUAMENTO SEGNALETICA DEI POSTI AUTO<br>Adeguamento segnaletica verticale e/o orizzontale dei posti auto esistenti riservati a persone disabili<br>segnaletica orizzontale da ripassare  |            |       |       |        | 1,00         |          |          |
|                     | SOMMANO cad  |            |       |       |        | 1,00         | 100,00   | 100,00   |
| 2 / 110<br>11       | RICOLLOCAMENTO ARREDI<br>Ricollocamento manufatti in elevazione lungo percorsi di avvicinamento (arredi pesanti e leggeri) ed eliminazione disconnessioni (chiusini ecc.)<br>paracarro e sistemazione scolo lato ovest<br>paracarro lato nord  |            |       |       |        | 1,00<br>1,00 |          |          |
|                     | SOMMANO cad  |            |       |       |        | 2,00         | 60,00    | 120,00   |
| 3 / 111<br>26       | PERCORSI GUIDA ESTERNI IN AGGLOMERATO CEMENTIZIO<br>Creazione di percorsi guida esterni mediante mattonelle tattili dim. 60 cm x 60 cm in materiali idonei alla percezione dei non vedenti, antisdrucciolevoli e antigelivi. Percorso tattile plantare con rilievi trapezoidali o semisferici equidistanti, con altezza dei rilievi non inferiore a mm 3 e larghezza in accordo con la tabella 3 - "WT6" della CEN/TS 15209 con distanza tra i rilievi in accordo con la tabella 1 - "S9" della CEN/TS 15209 costruito in M-PVC-P integrato con TAG-RFID 134.2 Khz idonei alla realizzazione di percorsi intelligenti. I singoli elementi tattili hanno dimensioni variabili da cm 30x40 con spessore di mm 20 o 33 per le lastre e mm 50 per i masselli, colorazioni superficiali variabili atte ad ottenere un coefficiente di contrasto di luminanza non inferiore a 0,4 con la pavimentazione circostante. Le caratteristiche fisico-meccaniche degli elementi tattili sono tali da rendere gli stessi antisdrucciolevoli, antigelivi e di tipo carrabile per i masselli. Conteggio per un incrocio a T/X/L con angolo di 60x60 cm e percorso lineare di circa 8 metri |            |       |       |        | 3,00         |          |          |
|                     | SOMMANO cad  |            |       |       |        | 3,00         | 500,00   | 1'500,00 |
| 4 / 112<br>31       | MAPPE TATTILI<br>Potenziamento delle modalità di informazione verso gli utenti mediante la posa in opera di mappe tattili realizzate in lastre monoblocco in alluminio o acrilico a spessori variabili. Il leggjo a pavimento dovrà avere una struttura tale da poter installare la mappa tattile in un punto privo di appoggi verticali, portando la base della mappa ad un'altezza minima di circa 95 cm da terra.   |            |       |       |        | 1,00         |          |          |
|                     | SOMMANO cad  |            |       |       |        | 1,00         | 2'100,00 | 2'100,00 |
| 5 / 113<br>43       | SEGNALETICA LUMINOSA<br>ATTRAVERSAMENTO PEDONALE<br>Fornitura e posa in opera di tabella luminosa con simbolo di "attraversamento pedonale" 100x100 cm   |            |       |       |        |              |          |          |
|                     | <b>A R I P O R T A R E</b>   |            |       |       |        |              |          | 3'820,00 |

| Num.Ord.<br>TARIFFA | DESIGNAZIONE DEI LAVORI  | DIMENSIONI |       |       |        | Quantità | IMPORTI  |          |
|---------------------|--|------------|-------|-------|--------|----------|----------|----------|
|                     |  | par.ug.    | lung. | larg. | H/peso |          | unitario | TOTALE   |
|                     | <b>R I P O R T O</b>   |            |       |       |        |          |          | 3'820,00 |
|                     | <p>come da Codice della Strada costituito da:<br/> - tabella con struttura in alluminio anodizzato e lastre in plexiglass termoformante;<br/> - alimentazione al suolo con plafoniera stagna e barra luminosa a led specifica per passaggi pedonali, conforme alla norma UNI EN 13201, ottica a led simmetrica specifica per attraversamenti pedonali, materiale alluminio con staffa di regolazione inclusa, dimensioni 80x91x1000 mm (senza staffa), con interruttore crepuscolare per l'accensione al tramonto, classe di isolamento II, proiettore a tenuta stagna IP55;<br/> - palo di sostegno di acciaio S 235 JR, braccio realizzato con elementi tubolari cilindrici di diametro decrescente, opportunamente raccordati (rastremati) e saldati in sequenza.<br/> attraversamento in Via della Pieve</p> |            |       |       |        | 1,00     |          |          |
|                     | SOMMANO cad  |            |       |       |        | 1,00     | 2'100,00 | 2'100,00 |
|                     | Parziale PZZ.02 - Piazza Beata Suor Elisabetta<br>Vendramini (SpCat 16) euro   |            |       |       |        |          |          | 5'920,00 |
|                     | <b>Parziale LAVORI A MISURA euro</b>   |            |       |       |        |          |          | 5'920,00 |
|                     | <b>T O T A L E euro</b>  |            |       |       |        |          |          | 5'920,00 |
|                     | <b>A R I P O R T A R E</b>   |            |       |       |        |          |          |          |

| Num.Ord.<br>TARIFFA | DESIGNAZIONE DEI LAVORI                               | I M P O R T I |             |
|---------------------|---|---------------|-------------|
|                     |   | TOTALE        | incid.<br>% |
|                     | <b>R I P O R T O</b>                                  |               |             |
|                     | <b>Riepilogo Strutturale CATEGORIE</b>                |               |             |
| M                   | <b>LAVORI A MISURA euro</b>                           | 5'920,00      | 100,000     |
| M:016               | PZZ.02 - Piazza Beata Suor Elisabetta Vendramini euro | 5'920,00      | 100,000     |
| M:016.001           | Parcheggi euro  | 100,00        | 1,689       |
| M:016.001.001       | Motorio euro  | 100,00        | 1,689       |
| M:016.005           | Percorsi euro   | 1'500,00      | 25,338      |
| M:016.005.002       | Sensoriale euro                                       | 1'500,00      | 25,338      |
| M:016.007           | Ostacoli euro   | 120,00        | 2,027       |
| M:016.007.004       | Motorio/Sensoriale euro                               | 120,00        | 2,027       |
| M:016.008           | Varie euro  | 4'200,00      | 70,946      |
| M:016.008.002       | Sensoriale euro                                       | 2'100,00      | 35,473      |
| M:016.008.006       | Sensoriale/Cognitivo euro                             | 2'100,00      | 35,473      |
|                     | <b>TOTALE euro</b>                                    | 5'920,00      | 100,000     |
|                     | Data, _____   |               |             |
|                     | <b>A R I P O R T A R E</b>                            |               |             |



## SCHEDA DI PROGETTO

### Piazza Meridiana

**Amministrazione:** Comune di Borgoricco (PD)

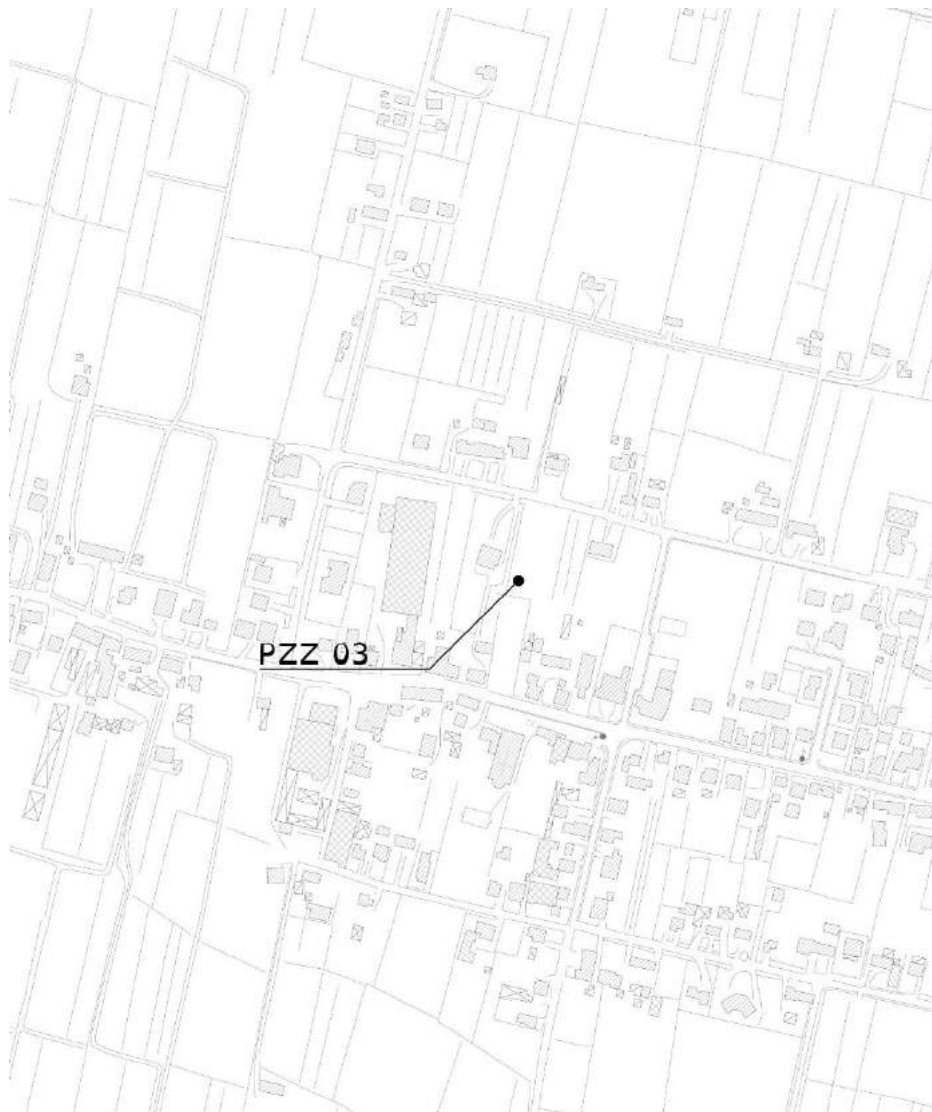
**Descrizione edificio/spazio urbano:**

Piazza Meridiana si trova nella frazione di San Michele delle Badesse e deve il suo nome alla presenza di una meridiana al suo interno. Essa è raggiungibile con la macchina dai due lati corti rispettivamente da Via Desman e da Via Fratta, in entrambi i casi sono presenti parcheggi per disabili. L'area è interamente pavimentata e circondata da abitazioni private.

**Indirizzo:** Via Desman, San Michele

SPAZIO URBANO PZZ.03 DATA 16/04/2020

### PLANIMETRIA GENERALE



PIANTA DI DETTAGLIO N° 1





**DOCUMENTAZIONE FOTOGRAFICA**

**FOTO 1**



**FOTO 2**



**FOTO 3**



**FOTO 4**



**FOTO 5**



**FOTO 6**



| Num.Ord.<br>TARIFFA | DESIGNAZIONE DEI LAVORI  | DIMENSIONI |       |       |        | Quantità | IMPORTI  |          |
|---------------------|--|------------|-------|-------|--------|----------|----------|----------|
|                     |  | par.ug.    | lung. | larg. | H/peso |          | unitario | TOTALE   |
|                     | <b>R I P O R T O</b>   |            |       |       |        |          |          |          |
|                     | <b>LAVORI A MISURA</b>   |            |       |       |        |          |          |          |
|                     | <b>PZZ.03 - Piazza Meridiana (SpCat 17)</b>  |            |       |       |        |          |          |          |
| 1 / 114<br>02       | ADEGUAMENTO SEGNALETICA DEI POSTI AUTO<br>Adeguamento segnaletica verticale e/o orizzontale dei posti auto esistenti riservati a persone disabili<br>segnaletica orizzontale da ripassare lato sud<br>segnaletica orizzontale da ripassare e segnaletica verticale mancante lato nord  |            |       |       |        | 1,00     |          |          |
|                     |  |            |       |       |        | 1,00     |          |          |
|                     | SOMMANO cad  |            |       |       |        | 2,00     | 100,00   | 200,00   |
| 2 / 115<br>26       | PERCORSI GUIDA ESTERNI IN AGGLOMERATO CEMENTIZIO<br>Creazione di percorsi guida esterni mediante mattonelle tattili dim. 60 cm x 60 cm in materiali idonei alla percezione dei non vedenti, antisdrucciolevoli e antigelivi. Percorso tattile plantare con rilievi trapezoidali o semisferici equidistanti, con altezza dei rilievi non inferiore a mm 3 e larghezza in accordo con la tabella 3 - "WT6" della CEN/TS 15209 con distanza tra i rilievi in accordo con la tabella 1 - "S9" della CEN/TS 15209 costruito in M -PVC-P integrato con TAG-RFID 134.2 Khz idonei alla realizzazione di percorsi intelligenti. I singoli elementi tattili hanno dimensioni variabili da cm 30x40 con spessore di mm 20 o 33 per le lastre e mm 50 per i masselli, colorazioni superficiali variabili atte ad ottenere un coefficiente di contrasto di luminanza non inferiore a 0,4 con la pavimentazione circostante. Le caratteristiche fisico -meccaniche degli elementi tattili sono tali da rendere gli stessi antisdrucciolevoli, antigelivi e di tipo carrabile per i masselli. Conteggio per un incrocio a T/X/L con angolo di 60x60 cm e percorso lineare di circa 8 metri |            |       |       |        | 3,00     |          |          |
|                     | SOMMANO cad  |            |       |       |        | 3,00     | 500,00   | 1'500,00 |
| 3 / 116<br>31       | MAPPE TATTILI<br>Potenziamento delle modalità di informazione verso gli utenti mediante la posa in opera di mappe tattili realizzate in lastre monoblocco in alluminio o acrilico a spessori variabili. Il leggìo a pavimento dovrà avere una struttura tale da poter installare la mappa tattile in un punto privo di appoggi verticali, portando la base della mappa ad un'altezza minima di circa 95 cm da terra.   |            |       |       |        | 1,00     |          |          |
|                     | SOMMANO cad  |            |       |       |        | 1,00     | 2'100,00 | 2'100,00 |
| 4 / 117<br>42       | ADEGUAMENTO IMPIANTO SEMAFORICO<br>Adeguamento di impianto semaforico con segnalazione acustica per non vedenti per attraversamento pedonale. attraversamento su via Desman  |            |       |       |        | 1,00     |          |          |
|                     | SOMMANO cad  |            |       |       |        | 1,00     | 700,00   | 700,00   |
|                     | Parziale PZZ.03 - Piazza Meridiana (SpCat 17) euro   |            |       |       |        |          |          | 4'500,00 |
|                     | <b>Parziale LAVORI A MISURA euro</b>   |            |       |       |        |          |          | 4'500,00 |
|                     | <b>A R I P O R T A R E</b>   |            |       |       |        |          |          | 4'500,00 |



| Num.Ord.<br>TARIFFA | DESIGNAZIONE DEI LAVORI                | I M P O R T I   |                |
|---------------------|--|-----------------|----------------|
|                     |  | TOTALE          | incid.<br>%    |
|                     | <b>RIPORTO</b>                         |                 |                |
|                     | <b>Riepilogo Strutturale CATEGORIE</b> |                 |                |
| M                   | <b>LAVORI A MISURA euro</b>            | 4'500,00        | 100,000        |
| M:017               | PZZ.03 - Piazza Meridiana euro         | 4'500,00        | 100,000        |
| M:017.001           | Parcheggi euro                         | 200,00          | 4,444          |
| M:017.001.001       | Motorio euro                           | 200,00          | 4,444          |
| M:017.005           | Percorsi euro                          | 1'500,00        | 33,333         |
| M:017.005.002       | Sensoriale euro                        | 1'500,00        | 33,333         |
| M:017.008           | Varie euro                             | 2'800,00        | 62,222         |
| M:017.008.002       | Sensoriale euro                        | 2'800,00        | 62,222         |
|                     | <b>TOTALE euro</b>                     | <b>4'500,00</b> | <b>100,000</b> |
|                     | Data, _____                            |                 |                |
|                     | <b>A RIPORTARE</b>                     |                 |                |